

MVM Émász Áramhálózati Kft.

*Éves beszámoló
és
független könyvvizsgálói jelentés*

2023. december 31.

FÜGGETLEN KÖNYVVIZSGÁLÓI JELENTÉS

Az MVM Émász Áramhálózati Kft. tulajdonosának

Vélemény

Elvégeztük az MVM Émász Áramhálózati Kft. („a Társaság”) 2023. évi éves beszámolójának könyvvizsgálatát, amely éves beszámoló a 2023. december 31-i fordulónapra készített mérlegből – melyben az eszközök és források egyező végösszege 205.641 M Ft, az adózott eredmény 534 M Ft nyereség -, és az ugyanezen időponttal végződő üzleti évre vonatkozó eredménykimutatásból, valamint a számviteli politika jelentős elemeinek összefoglalását is tartalmazó kiegészítő mellékletből áll.

Véleményünk szerint a mellékelt éves beszámoló megbízható és valós képet ad a Társaság 2023. december 31-én fennálló vagyoni és pénzügyi helyzetéről, valamint az ezen időponttal végződő üzleti évre vonatkozó jövedelmi helyzetéről a Magyarországon hatályos, a számvitelről szóló 2000. évi C. törvénnyel összhangban (a továbbiakban: „számviteli törvény”).

A vélemény alapja

Könyvvizsgálatunkat a Magyar Nemzeti Könyvvizsgálói Standardokkal összhangban és a könyvvizsgálatra vonatkozó – Magyarországon hatályos – törvények és egyéb jogszabályok alapján hajtottuk végre. Ezen standardok értelmében fennálló felelősségünk bővebb leírását jelentésünk „A könyvvizsgáló éves beszámoló könyvvizsgálatáért való felelőssége” szakasza tartalmazza.

Függetlenek vagyunk a Társaságtól a vonatkozó, Magyarországon hatályos jogszabályokban és a Magyar Könyvvizsgálói Kamara „A könyvvizsgálói hivatás magatartási (etikai) szabályairól és a fegyelmi eljárásról szóló szabályzata”-ban, valamint az ezekben nem rendezett kérdések tekintetében a Könyvvizsgálók Nemzetközi Etikai Standardok Testülete által kiadott „Nemzetközi etikai kódex kamarai tag könyvvizsgálóknak (a nemzetközi függetlenségi standardokkal egybefoglalva)” című kézikönyvében (az IESBA Kódex-ben) foglaltak szerint, és megfelelünk az ugyanezen normákban szereplő további etikai előírásoknak is.

Meggyőződésünk, hogy az általunk megszerzett könyvvizsgálói bizonyíték elegendő és megfelelő alapot nyújt véleményünkhöz.

Egyéb információk: Az üzleti jelentés

Az egyéb információk a Társaság 2023. évi üzleti jelentéséből állnak. A vezetés felelős az üzleti jelentésnek a számviteli törvény, illetve egyéb más jogszabály vonatkozó előírásaival összhangban történő elkészítéséért. A független könyvvizsgálói jelentésünk „Vélemény” szakaszában az éves beszámolóra adott véleményünk nem vonatkozik az üzleti jelentésre.

Az éves beszámoló általunk végzett könyvvizsgálatával kapcsolatban a mi felelősségünk az üzleti jelentés átolvasása és ennek során annak mérlegelése, hogy az üzleti jelentés lényegesen ellentmond-e

az éves beszámolóban vagy a könyvvizsgálat során szerzett ismereteinknek, vagy egyébként úgy tűnik-e, hogy az lényeges hibás állítást tartalmaz. Ha az elvégzett munkánk alapján arra a következtetésre jutunk, hogy az egyéb információk lényeges hibás állítást tartalmaznak, kötelességünk erről és a hibás állítás jellegéről jelentést tenni.

A számviteli törvény alapján a mi felelősségünk továbbá annak megítélése, hogy az üzleti jelentés a számviteli törvény, illetve egyéb más jogszabály vonatkozó előírásaival összhangban van-e, és erről, valamint az üzleti jelentés és az éves beszámoló összhangjáról vélemény nyilvánítása.

Véleményünk szerint a Társaság 2023. évi üzleti jelentése minden lényeges vonatkozásban összhangban van a Társaság 2023. évi éves beszámolójával és a számviteli törvény vonatkozó előírásaival. Mivel egyéb más jogszabály a Társaság számára nem ír elő további követelményeket az üzleti jelentésre, ezért e tekintetben nem mondunk véleményt.

Az üzleti jelentésben más jellegű lényeges ellentmondás vagy lényeges hibás állítás sem jutott a tudomásunkra, így e tekintetben nincs jelentenivalónk.

A vezetés és az irányítással megbízott személyek felelőssége az éves beszámolóért

A vezetés felelős a megbízható és valós képet adó éves beszámoló elkészítéséért a számviteli törvénnyel összhangban, valamint az olyan belső kontrollért, amelyet a vezetés szükségesnek tart ahhoz, hogy lehetővé váljon az akár csalásból, akár hibából eredő lényeges hibás állítástól mentes éves beszámoló elkészítése.

Az éves beszámoló elkészítése során a vezetés felelős azért, hogy felmérje a Társaságnak a vállalkozás folytatására való képességét és az adott helyzetnek megfelelően közvégtégye a vállalkozás folytatásával kapcsolatos információkat, valamint a vezetés felel a vállalkozás folytatásának elvén alapuló éves beszámoló összeállításáért. A vezetésnek a vállalkozás folytatásának elvéből kell kiindulnia, ha ennek az elvnek az érvényesülését eltérő rendelkezés nem akadályozza, illetve a vállalkozási tevékenység folytatásának ellentmondó tényező, körülmény nem áll fenn.

Az irányítással megbízott személyek felelősek a Társaság pénzügyi beszámolási folyamatának felügyeletéért.

A könyvvizsgáló éves beszámoló könyvvizsgálataért való felelőssége

A könyvvizsgálat során célunk kellő bizonyosságot szerezni arról, hogy az éves beszámoló egésze nem tartalmaz akár csalásból, akár hibából eredő lényeges hibás állítást, valamint az, hogy ennek alapján a véleményünket tartalmazó független könyvvizsgálói jelentést bocsássunk ki. A kellő bizonyosság magas fokú bizonyosság, de nem garancia arra, hogy a Magyar Nemzeti Könyvvizsgálati Standardokkal összhangban elvégzett könyvvizsgálat mindig feltárja az egyébként létező lényeges hibás állítást. A hibás állítások eredhetnek csalásból vagy hibából, és lényegesnek minősülnek, ha észszerű lehet az a várakozás, hogy ezek önmagukban vagy együttesen befolyásolhatják a felhasználók adott éves beszámoló alapján meghozott gazdasági döntéseit.

A Magyar Nemzeti Könyvvizsgálati Standardok szerinti könyvvizsgálat egésze során szakmai megítélést alkalmazunk és szakmai szkepticizmust tartunk fenn.

Továbbá:

- Azonosítjuk és felmérjük az éves beszámoló akár csalásból, akár hibából eredő lényeges hibás állításainak a kockázatait, kialakítjuk és végrehajtjuk az ezen kockázatok kezelésére alkalmas könyvvizsgálati eljárásokat, valamint elegendő és megfelelő könyvvizsgálati bizonyítékot szerzünk a véleményünk megalapozásához. A csalásból eredő lényeges hibás állítás fel nem

tárásának a kockázata nagyobb, mint a hibából eredőé, mivel a csalás magában foglalhat összejátszást, hamisítást, szándékos kihagyásokat, téves nyilatkozatokat, vagy a belső kontroll felülírását.

- Megismerjük a könyvvizsgálat szempontjából releváns belső kontrollt annak érdekében, hogy olyan könyvvizsgálati eljárásokat tervezzünk meg, amelyek az adott körülmények között megfelelőek, de nem azért, hogy a Társaság belső kontrolljának hatékonyságára vonatkozóan véleményt nyilvánítsunk.
- Értékeljük a vezetés által alkalmazott számviteli politika megfelelőségét és a vezetés által készített számviteli becslések és kapcsolódó közzétételek észszerűségét.
- Következtetést vonunk le arról, hogy helyénvaló-e a vezetés részéről a vállalkozás folytatásának elvén alapuló éves beszámoló összeállítása, valamint a megszerzett könyvvizsgálati bizonyíték alapján arról, hogy fennáll-e lényeges bizonytalanság olyan eseményekkel vagy feltételekkel kapcsolatban, amelyek jelentős kétséget vethetnek fel a Társaság vállalkozás folytatására való képességét illetően. Amennyiben azt a következtetést vonjuk le, hogy lényeges bizonytalanság áll fenn, független könyvvizsgálói jelentésünkben fel kell hívunk a figyelmet az éves beszámolóban lévő kapcsolódó közzétételekre, vagy ha a közzétételek e tekintetben nem megfelelőek, minősítenünk kell véleményünket. Következtetéseink a független könyvvizsgálói jelentésünk dátumáig megszerzett könyvvizsgálati bizonyítékon alapulnak. Jövőbeli események vagy feltételek azonban okozhatják azt, hogy a Társaság nem tudja a vállalkozást folytatni.
- Értékeljük az éves beszámoló átfogó bemutatását, felépítését és tartalmát, beleértve a kiegészítő mellékletben tett közzétételeket, valamint értékeljük azt is, hogy az éves beszámolóban teljesül-e az alapul szolgáló ügyletek és események valós bemutatása.
- Az irányítással megbízott személyek tudomására hozzuk - egyéb kérdések mellett - a könyvvizsgálat tervezett hatókörét és ütemezését, a könyvvizsgálat jelentős megállapításait, beleértve a Társaság által alkalmazott belső kontrollnak a könyvvizsgálatunk során általunk azonosított jelentős hiányosságait is, ha voltak ilyenek.

Jelentés egyéb jogi és szabályozói követelményekről

A villamos energiáról szóló 2007. évi LXXXVI. törvény 105. paragrafusában, valamint a 170. paragrafus (1) bekezdésének 40. pontjára tekintettel való felhatalmazása alapján kiadott 273/2007. (X. 19.) Korm. rendelet 101-103/A paragrafusaiban („együtt: Előírások”) alapján az egyes tevékenységek számviteli szétválasztási szabályainak az Előírásokkal összhangban történő kidolgozása és alkalmazása, a Társaság üzletágai közötti tranzakciók árazásának keresztfinanszírozás mentességet biztosító alkalmazása, valamint a Tevékenységi Beszámolók a számviteli törvénnyel és az Előírások alapján elkészített számviteli szétválasztási szabályokkal összhangban való elkészítése és az éves beszámoló kiegészítő mellékletében való bemutatása a Társaság vezetésének a felelőssége.

A villamos energiáról szóló 2007. évi LXXXVI. törvény 105. paragrafusban előírt külön jelentéstételi kötelezettségünknek az alábbiak szerint teszünk eleget.


- Véleményünk szerint a Társaság, mint villamosenergia szolgáltató a mellékelt 2023. december 31-i fordulónapra vonatkozó éves beszámolója kiegészítő mellékletének F. pontjában közzétett Tevékenységi Beszámolók minden lényeges szempontból a számviteli törvénnyel és az Előírások alapján elkészített, a kiegészítő melléklet F.1., F.2., F.3. és F.4. pontjaiban közzétett számviteli szétválasztási szabályokkal (továbbiakban: „Szétválasztási szabályok”) összhangban készítették el.

- A fentiekén túl a vizsgálatunk alapján nyilatkoznunk kell arról, hogy a tudomásunkra jutott-e olyan információ, hogy a Társaság által kidolgozott és alkalmazott Szétválasztási szabályok nem felelnek meg minden lényeges szempontból az Előírásoknak, valamint, hogy az alkalmazott Szétválasztási szabályok és az egyes tevékenységek közötti tranzakciók árazása nem biztosítja minden lényeges szempontból a Társaság üzletágai közötti keresztfinanszírozás mentességét. Ebben a tekintetben nincs jelenteni valónk.

Budapest, 2024. március 14.



.....
Horváth Tamás
Deloitte Könyvvizsgáló és Tanácsadó Kft
1068 Budapest Dózsa György út 84/C.
Nyilvántartási szám: 000083



.....
Kovács Andrea
Kamarai tag könyvvizsgáló
Tagszám: 003950

MVM Émász Áramhálózati Korlátolt Felelősségű Társaság



Éves beszámoló
2023. év

Kelt: Miskolc, 2024.03.14.

A handwritten signature in blue ink, appearing to read 'Antal József István', written over a horizontal line.

Antal József István
ügyvezető

A handwritten signature in blue ink, appearing to read 'Szabadkainé Vargha Zsuzsanna', written over a horizontal line.

Szabadkainé Vargha Zsuzsanna
gazdasági igazgató

Tartalomjegyzék

Független Könyvvizsgálói jelentés

Mérleg

Eredménykimutatás

Kiegészítő Melléklet

Üzleti jelentés



MVM Émász Áramhálózati Korlátolt Felelősségű Társaság

2023. évi Mérlege

1 3 8 0 4 4 9 5- 3 5 1 3 - 1 1 3 - 0 5

Statistikai számjel

05-09-013453

Cégjegyzék száma

2023. december 31.

MÉRLEG Eszközök (aktívák)

MVM Émász Áramhálózati
Korlátolt Felelősségű Társaság

adatok M Ft-ban

Sor- sz.	A tétel megnevezése	Előző év	Lezárt évekre vonatkozó megállapítások	Tárgy év
01.	A. Befektetett eszközök (02+10+18)	140 116	0	158 351
02.	<i>I. Immateriális javak (03+04+05+06+07+08+09)</i>	7 154	0	10 710
03.	Alapítás-átszervezés aktivált értéke	0		0
04.	Kísérleti fejlesztés aktivált értéke	0		0
05.	Vagyoni értékű jogok	382		10 554
06.	Szellemi termékek	6 772		156
07.	Üzleti vagy cégérték	0		0
08.	Immateriális javakra adott előlegek	0		0
09.	Immateriális javak érték helyesbítése	0		0
10.	<i>II. Tárgyi eszközök (11+12+13+14+15+16+17)</i>	132 945	0	147 624
11.	Ingatlanok és a kapcsolódó vagyoni értékű jogok	96 441		102 154
12.	Műszaki berendezések, gépek, járművek	29 326		29 179
13.	Egyéb berendezések, felszerelések, járművek	696		697
14.	Tenyészállatok	0		0
15.	Beruházások, felújítások	6 391		13 956
16.	Beruházásokra adott előlegek	91		1 638
17.	Tárgyi eszközök érték helyesbítése	0		0
18.	<i>III. Befektetett pénzügyi eszközök (19+20+21+22+23+24+25+26+27+28)</i>	17	0	17
19.	Tartós részesedés kapcsolt vállalkozásban	17		17
20.	Tartósan adott kölcsön kapcsolt vállalkozásban	0		0
21.	Tartós jelentős tulajdoni részesedés	0		0
22.	Tartósan adott kölcsön jelentős tulajdoni részesedési viszonyban álló vállalkozásban	0		0
23.	Egyéb tartós részesedés	0		0
24.	Tartósan adott kölcsön egyéb részesedési viszonyban álló vállalkozásban	0		0
25.	Egyéb tartósan adott kölcsön	0		0
26.	Tartós hitelviszonyt megtestesítő értékpapír	0		0
27.	Befektetett pénzügyi eszközök érték helyesbítése	0		0
28.	Befektetett pénzügyi eszközök értékelési különbözete	0		0
29.	B. Forgóeszközök (30+37+46+53)	35 927	0	42 480
30.	<i>I. Készletek (31+32+33+34+35+36)</i>	3 394	0	4 492
31.	Anyagok	3 291		4 413
32.	Befejezetlen termelés és félkész termékek	0		0
33.	Növendék-, hízó- és egyéb állatok	0		0
34.	Késztermékek	0		0
35.	Áruk	103		79
36.	Készletekre adott előlegek	0		0
37.	<i>II. Követelések (38+39+40+41+42+43+44+45)</i>	23 601	0	31 892
38.	Követelések áruszállításból és szolgáltatásból (vevők)	1 247		10 294
39.	Követelések kapcsolt vállalkozással szemben	18 840		17 679
40.	Követelések jelentős tulajdoni részesedési viszonyban lévő vállalkozással szemben	0		0
41.	Követelések egyéb részesedési viszonyban lévő vállalkozással szemben	0		0
42.	Váltókövetelések	0		0
43.	Egyéb követelések	3 514		3 919
44.	Követelések értékelési különbözete	0		0
45.	Származékos ügyletek pozitív értékelési különbözete	0		0
46.	<i>III. Értékpapírok (47+48+49+50+51+52)</i>	0	0	0
47.	Részesedés kapcsolt vállalkozásban	0		0
48.	Jelentős tulajdoni részesedés	0		0
49.	Egyéb részesedés	0		0
50.	Saját részvények, saját üzletrészek	0		0
51.	Forgatási célú hitelviszonyt megtestesítő értékpapírok	0		0
52.	Értékpapírok értékelési különbözete	0		0
53.	<i>IV. Pénzeszközök (54+55)</i>	8 932	0	6 096
54.	Pénztár, csekkek	0		0
55.	Bankbetétek	8 932		6 096
56.	C. Aktív időbeli elhatárolások (57+58+59)	25 192	0	4 810
57.	Bevételek aktív időbeli elhatárolása	25 117		4 519
58.	Költségek, ráfordítások aktív időbeli elhatárolása	75		291
59.	Halasztott ráfordítások	0		0
60.	ESZKÖZÖK ÖSSZESEN (01+29+56)	201 235	0	205 641

Keltetés: Miskolc, 2024.03.14.



Antal József István
ügyvezető



Szabadkainé Vargha Zsuzsanna
gazdasági igazgató

2023. december 31.

MÉRLEG Források (passzívák)

MVM Émász Áramhálózati
Korlátolt Felelősségű Társaság


adatok M Ft-ban

Sor-sz.	A tétel megnevezése	Előző év	Lezárt évekre vonatkozó megállapítások	Tárgy év
61.	D. Saját tőke (62+64+65+66+67+68+71)	94 639	0	94 108
62.	I. Jegyzett tőke	84 505		84 505
63.	Ebből: visszavásárolt tulajdoni részesedés névértéken	0		0
64.	II. Jegyzett, de még be nem fizetett tőke (-)	0		0
65.	III. Tőketartalék	5 810		5 810
66.	IV. Eredménytartalék	3 259		3 259
67.	V. Lekötött tartalék			
68.	VI. Értékelési tartalék (69+70)	0	0	0
69.	Érték helyesbítés értékelési tartaléka			
70.	Valós értékelés értékelési tartaléka			
71.	VII. Adózott eredmény	1 065		534
72.	E. Céltartalékok (73+74+75)	122	0	380
73.	Céltartalék a várható kötelezettségekre	122		380
74.	Céltartalék a jövőbeni költségekre	0		0
75.	Egyéb céltartalék	0		0
76.	F. Kötelezettségek (77+82+92)	52 647	0	68 364
77.	I. Hátrasorolt kötelezettségek (78+79+80+81)	0	0	0
78.	Hátrasorolt kötelezettségek kapcsolt vállalkozással szemben	0		0
79.	Hátrasorolt kötelezettségek jelentős tulajdoni részesedési viszonyban lévő vállalkozással szemben	0		0
80.	Hátrasorolt kötelezettségek egyéb részesedési viszonyban lévő vállalkozással szemben	0		0
81.	Hátrasorolt kötelezettségek egyéb gazdálkodóval szemben	0		0
82.	II. Hosszú lejáratú kötelezettségek (83+84+85+86+87+88+89+90+91)	18 120	0	34 801
83.	Hosszú lejáratra kapott kölcsönök	0		0
84.	Átváltoztatható és átváltozó kötvények	0		0
85.	Tartozások kötvénykibocsátásból	0		0
86.	Beruházási és fejlesztési hitelek	0		0
87.	Egyéb hosszú lejáratú hitelek	0		0
88.	Tartós kötelezettségek kapcsolt vállalkozással szemben	18 120		34 801
89.	Tartós kötelezettségek jelentős tulajdoni részesedési viszonyban lévő vállalkozásokkal szemben	0		0
90.	Tartós kötelezettségek egyéb részesedési viszonyban lévő vállalkozással szemben	0		0
91.	Egyéb hosszú lejáratú kötelezettségek	0		0
92.	III. Rövid lejáratú kötelezettségek (93+95+96+97+98+99+100+101+102+103+104)	34 527	0	33 563
93.	Rövid lejáratú kölcsönök	0		0
94.	Ebből: az átváltoztatható és átváltozó kötvények	0		0
95.	Rövid lejáratú hitelek	0		0
96.	Vevőktől kapott előlegek	565		565
97.	Kötelezettségek áruszállításból és szolgáltatásból (szállítók)	5 501		3 862
98.	Váltótartozások	0		0
99.	Rövid lejáratú kötelezettségek kapcsolt vállalkozással szemben	18 572		19 337
100.	Rövid lejáratú kötelezettségek jelentős tulajdoni részesedési viszonyban lévő vállalkozásokkal szemben	13		2
101.	Rövid lejáratú kötelezettségek egyéb részesedési viszonyban lévő vállalkozással szemben	0		0
102.	Egyéb rövid lejáratú kötelezettségek	9 876		9 797
103.	Kötelezettségek értékelési különbözete	0		0
104.	Származékos ügyletek negatív értékelési különbözete	0		0
105.	G. Passzív időbeli elhatárolások (106+107+108)	53 827	0	42 789
106.	Bevételek passzív időbeli elhatárolása	6		529
107.	Költségek, ráfordítások passzív időbeli elhatárolása	27 249		8 853
108.	Halasztott bevételek	26 572		33 407
109.	FORRÁSOK ÖSSZESEN (61+72+76+105)	201 235	0	205 641

Keltetés: Miskolc, 2024.03.14.



Antal József István
ügyvezető



Szabadkainé Vargha Zsuzsanna
gazdasági igazgató



MVM Émász Áramhálózati Korlátolt Felelősségű Társaság

2023. évi Eredménykimutatása

1 3 8 0 4 4 9 5 - 3 5 1 3 - 1 1 3 - 0 5

Statistikai számjel

05-09-013453

Cégjegyzék száma

2023. december 31.

EREDMÉNYKIMUTATÁS

(Összköltség eljárással)

MVM Émász Áramhálózati
Korlátolt Felelősségű Társaság

adatok M Ft-ban

Sor-sz.	A tétel megnevezése	Előző év	Lezárt évekre vonatkozó megállapítások	Tárgy év
01.	Belföldi értékesítés nettó árbevétele	106 507		145 174
02.	Exportértékesítés nettó árbevétele	0		0
03.	I. Értékesítés nettó árbevétele (01+02)	106 507	0	145 174
04.	Saját termelésű készletek állományváltozása	0		0
05.	Saját előállítású eszközök aktivált értéke	6 813		10 262
06.	II. Aktivált saját teljesítmények értéke (±04+05)	6 813	0	10 262
07.	III. Egyéb bevételek	17 311		31 642
08.	Ebből: visszairt értékvesztés	11		12
09.	Anyagköltség	39 524		69 481
10.	Igénybe vett szolgáltatások értéke	10 525		14 223
11.	Egyéb szolgáltatások értéke	574		922
12.	Eladott áruk beszerzési értéke	3 047		1 186
13.	Eladott (közvetített) szolgáltatások értéke	37 951		58 997
14.	IV. Anyagjellegű ráfordítások (09+10+11+12+13)	91 621	0	144 809
15.	Béreköltség	8 963		9 971
16.	Személyi jellegű egyéb kifizetések	1 044		1 454
17.	Bérfelrakások	1 309		1 497
18.	V. Személyi jellegű ráfordítások (15+16+17)	11 316	0	12 922
19.	VI. Értékcsökkenési leírás	9 190		10 347
20.	VII. Egyéb ráfordítások	16 431		16 247
21.	Ebből: értékvesztés	379		924
22.	A. Üzemi (üzleti) tevékenység eredménye (I±II+III-IV-V-VI-VII)	2 073	0	2 753
23.	Kapott (járó) osztalék és részesedés	22		14
24.	Ebből: kapcsolt vállalkozástól kapott	22		14
25.	Részesedésekből származó bevételek, árfolyamnyereségek	0		0
26.	Ebből: kapcsolt vállalkozástól kapott	0		0
27.	Befektetett pénzügyi eszközökből (értékpapirokból, kölcsönökből) származó bevételek, árfolyamnyereségek	0		0
28.	Ebből: kapcsolt vállalkozástól kapott	0		0
29.	Egyéb kapott (járó) kamatok és kamatjellegű bevételek	794		1 079
30.	Ebből: kapcsolt vállalkozástól kapott	794		1 079
31.	Pénzügyi műveletek egyéb bevételei	119		130
32.	Ebből: értékelési különbözet	0		0
33.	VIII. Pénzügyi műveletek bevételei (23+25+27+29+31)	935	0	1 223
34.	Részesedésekből származó ráfordítások, árfolyamveszteségek	0		0
35.	Ebből: kapcsolt vállalkozásnak adott	0		0
36.	Befektetett pénzügyi eszközökből (értékpapirokból, kölcsönökből) származó ráfordítások, árfolyamveszteségek	0		0
37.	Ebből: kapcsolt vállalkozásnak adott	0		0
38.	Fizetendő (fizetett) kamatok és kamatjellegű ráfordítások	1 541		3 338
39.	Ebből: kapcsolt vállalkozásnak adott	1 541		3 338
40.	Részesedések, értékpapírok, tartósan adott kölcsönök, bankbetétek értékvesztése	0		0
41.	Pénzügyi műveletek egyéb ráfordításai	154		104
42.	Ebből: értékelési különbözet			
43.	IX. Pénzügyi műveletek ráfordításai (34+36+38±40+41)	1 695	0	3 442
44.	B. Pénzügyi műveletek eredménye (VIII-IX)	-760	0	-2 219
45.	C. Adózás előtti eredmény (±A±B)	1 313	0	534
46.	X. Adófizetési kötelezettség	248		0
47.	D. Adózott eredmény (±C-X)	1 065	0	534

Keltetés: Miskolc, 2024.03.14.

Antai József István


ügyvezető

Szabadkainé Vargha Zsuzsanna
gazdasági igazgató




**MVM Émász Áramhálózati
Korlátolt Felelősségű Társaság
2023. évi Éves Beszámolójának
Kiegészítő Melléklete**

Kelt: Miskolc, 2024. március 14.



Antal József István
ügyvezető



Szabadkainé Vargha Zsuzsanna
gazdasági igazgató

TARTALOM

A.	A VÁLLALKOZÁS BEMUTATÁSA.....	4
A.1.	A TÁRSASÁG FŐBB CÉGJOGI JELLEMZŐI, TEVÉKENYSÉGE	4
A.2.	A TÁRSASÁG SZÁMVITELI POLITIKÁJÁNAK FŐ VONÁSAI	6
A.2.1.	A Számviteli politika általános vonásai	6
A.2.2.	Amortizációs politika, az értékcsökkenés elszámolásának módszerei	6
A.2.3.	Főbb értékelési szabályok	7
A.2.4.	Valós értéken történő értékelés elvei, módszerei.....	9
A.2.5.	A kiegészítő melléklet összeállításának kiegészítő szabályai	9
B.	MÉRLEGHEZ KAPCSOLÓDÓ KIEGÉSZÍTÉSEK	10
B.1.	BEFEKTETETT ESZKÖZÖK.....	10
B.1.1.	Immateriális javak.....	10
B.1.2.	Tárgyi eszközök	11
B.1.3.	Befektetett pénzügyi eszközök	11
B.2.	FORGÓESZKÖZÖK	11
B.2.1.	Készletek.....	12
B.2.2.	Követelések.....	13
B.2.3.	Értékpapírok.....	13
B.2.4.	Pénzeszközök	13
B.3.	AKTÍV IDŐBELI ELHATÁROLÁSOK	14
B.4.	SAJÁT TŐKE ALAKULÁSA	15
B.5.	CÉLTARTALÉK	16
B.6.	KÖTELEZETTSÉGEK	16
B.7.	PASSZÍV IDŐBELI ELHATÁROLÁSOK	19
C.	EREDMÉNYKIMUTATÁSHOZ KAPCSOLÓDÓ KIEGÉSZÍTÉSEK	20
C.1.	A TÁRSASÁG ADÓZÁS ELŐTTI EREDMÉNYÉNEK ÉRTÉKELÉSE	20
C.1.1.	Üzemi (üzleti) tevékenység eredményének alakulása	21
C.1.2.	Pénzügyi műveletek eredményének értékelése	26
C.2.	A TÁRSASÁGI ADÓ ALAPJÁNAK LEVEZETÉSE	27
D.	CASH FLOW KIMUTATÁS ÉS A VAGYONI, PÉNZÜGYI, JÖVEDELMI HELYZET ALAKULÁSÁT BEMUTATÓ MUTATÓSZÁMOK.....	28
D.1.	CASH FLOW KIMUTATÁS	28
D.2.	VAGYONI, PÉNZÜGYI, JÖVEDELMI HELYZET ALAKULÁSÁT BEMUTATÓ MUTATÓSZÁMOK.....	28
E.	TÁJÉKOZTATÓ RÉSZ.....	29
E.1.	KAPCSOLT VÁLLALKOZÁSOK ÉS EGYÉB RÉSZESÉDÉSI VISZONYOK.....	29
E.2.	A RÉSZVÉNYTÁRSASÁG TISZTSÉGVISELŐINEK JÁRANDÓSÁGA	29
E.3.	KUTATÁS-KÍSÉRLETI FEJLESZTÉSI TEVÉKENYSÉG	29
E.4.	A KÖNYVVITELI SZOLGÁLTATÁS KÖRÉBE TARTOZÓ FELADATOK IRÁNYÍTÁSÁÉRT, VEZETÉSÉÉRT FELELŐS SZEMÉLY, NYILVÁNTARTÁSBAN SZEREPLŐ ADATAI	29
E.5.	AZ ÉVES BESZÁMOLÓ ALÁÍRÁSÁRA JOGOSULT SZEMÉLYEK	30
E.6.	KÖNYVVIZSGÁLAT.....	30

E.7.	EGYÉB KIEGÉSZÍTŐ INFORMÁCIÓK	30
F.	TEVÉKENYSÉGI BESZÁMOLÓK.....	33
F. 1.	TEVÉKENYSÉGEK SZÉTVÁLASZTÁSA	33
F. 2.	SZÉTVÁLASZTÁS MÓDSZERE	33
F. 3.	TEVÉKENYSÉGI MÉRLEG	34
F. 4.	TEVÉKENYSÉGI EREDMÉNYKIMUTATÁS	34
G.	MELLÉKLETEK.....	36

A. A VÁLLALKOZÁS BEMUTATÁSA

A.1. A TÁRSASÁG FŐBB CÉGJOGI JELLEMZŐI, TEVÉKENYSÉGE

Társaság: **MVM Émász Áramhálózati
Korlátolt Felelősségű Társaság**

Cégjegyzékszám: 05-09-013453
Adószáma: 13804495-2-05
Székhely: 3525 Miskolc, Dózsa György út 13.
Címe: 3525 Miskolc, Dózsa György út 13.
Alapítás időpontja: 2006.10.11.
A Társaság első üzleti éve: 2007. év
A Társaság alapításkori tőkéje: 3 000 000 Ft
Alap(törzs)tőke (2023. december 31.): 84 505 000 000 Ft

A Társaság jegyzett tőkéjének tulajdonosi szerkezetét részletesen az **A.1. melléklet** tartalmazza.

Minősített többségi irányítást gyakorló tulajdonos (tulajdonosi joggyakorló)

Név: MVM Energetika Zártkörűen Működő Részvénytársaság
Székhely: 1031 Budapest, Szentendrei út 207-209.
Szavazatok aránya: 100,00 %
Jegyzett tőkéjének összege: 84 505 000 000 Ft

A Társaság vezetésének bemutatása az **A.2. mellékletben** található, a Társaságot jellemző legfőbb mutatókat az **A.3. melléklet** részletezi.

A Társaság története

A 2005. évi LXXIX. törvénnyel módosított villamos energiáról szóló 2001. évi CX. törvény (amelyet a 2007. évi LXXXVI. törvény váltott fel, a továbbiakban VET) értelmében az elosztói és közüzemi szolgáltatói engedélyes tevékenységek jogi szétválasztását 2007. július 1-jéig kellett elvégezni.

A Társaságot az Észak-magyarországi Áramszolgáltató Nyilvánosan Működő Részvénytársaság alapította 2006. augusztus 28-án. Az ÉMÁSZ Nyrt. rendkívüli közgyűlése határozatot hozott, mely szerint adósemlegesen átruházza az elosztóhálózati tevékenységét az ÉMÁSZ Hálózati Korlátolt Felelősségű Társaságra, az elosztóhálózati tevékenységhez szükséges eszközökkel együtt. Az ÉMÁSZ Nyrt. 2015. november 26-án megalapította az ÉMÁSZ DSO Holding Korlátolt Felelősségű Társaságot (Cégjegyzékszám: 05-09-028434, bejegyezve: 2015.december 11.), melyben a tulajdoni aránya 100%. Az ÉMÁSZ Nyrt. az alapításkor nem pénzbeli hozzájárulás címén a Társaságban fennálló teljes üzletrészt az ÉMÁSZ DSO Holding Kft. rendelkezésére bocsátotta (apport) azzal a céllal, hogy a Társaság vagyont kezelje.

2017. június 1-én az ÉMÁSZ Nyrt. döntött az ÉMÁSZ DSO Holding Kft. jogutód nélküli megszüntetéséről és elrendelte annak végelszámolását. A végelszámolás 2018.07.25-én befejeződött, az ÉMÁSZ DSO Holding Kft. a cégjegyzékből törlésre került. Az ÉMÁSZ Hálózati Kft. 100%-os tulajdonosa ismét az ÉMÁSZ Nyrt. lett. Az ÉMÁSZ Nyrt. 2020. április 24-i hatállyal működési formát váltva zártkörűen működő részvénytársaságként folytatja tevékenységét.

A Társaság 100%-os tulajdoni hányadát az MVM Energetika Zártkörűen Működő Részvénytársaság 2021. augusztus 31. nappal az ÉMÁSZ Zrt-től megvásárolta, így 2021. szeptember 1-jétől Magyarország harmadik legnagyobb vállalatcsoportjához, az MVM Csoporthoz tartozik.

A tranzakcióval egyidőben a cég neve 2021. szeptember 01-től MVM Émász Áramhálózati Kft-re változott.

A Társaság tevékenysége

A Társaság fő tevékenysége:

3513 Villamosenergia-elosztás

Főbb értékesítési területek

Az MVM Émász Áramhálózati Kft. fő tevékenységi köre a villamos energia-elosztási tevékenység, melyet Nógrád, Heves, Borsod-Abaúj-Zemplén vármegyékben, valamint Pest és Jász-Nagykun-Szolnok vármegyék egy részén végez. Tevékenységi köréhez tartozik az elektromos hálózatok fejlesztése, építése és irányítása, a hálózati elektromos berendezések biztonságos üzemeltetése, a fogyasztásmérők kezelése, illetve a regionális szereplőkkel, energiakereskedőkkel és ügyfelekkel való kapcsolattartás.

A.2. A TÁRSASÁG SZÁMVITELI POLITIKÁJÁNAK FŐ VONÁSAI

A.2.1. A Számviteli politika általános vonásai

A Társaságnál előírt és alkalmazott általános számviteli elvek a 2000. évi a számvitelről szóló C. törvény (továbbiakban: Sztv.) előírásait tükrözik.

A Társaság az Sztv. előírásainak megfelelően **kettős könyvvitel** vezetésére kötelezett.

A Társaság a működése során előforduló vagyoni, pénzügyi és jövedelmi helyzetére kiható eseményekről, a tulajdonában levő eszközökről és azok forrásairól, valamint a saját tőkéjében bekövetkezett változásokról folyamatos nyilvántartást vezet, melyet a naptári év végén lezár.

A Társaság könyvvezetése során az 5-ös számlaosztályt, mint elsődleges költségelszámolást alkalmazza, de emellett költséghelyre/rendelésre is könyvel.

A könyvvezetésnél a Társaság érvényesíti az Sztv. által nevesített számviteli alapelveket.

A Társaság éves beszámolóját az Sztv. előírásai alapján összeállított Számviteli politikában előírtak szerint készíti el.

Az éves beszámoló készítésének fordulónapja: az üzleti év **december 31.**

A mérlegkészítés napja: a tárgyévet követő év 11. munkanapja.

A Társaság a mérleget az Sztv. 1. sz. mellékletének „A” változata, az eredménykimutatást az Sztv. 2. sz. mellékletének **össz költség** eljárás szerinti tagolásában készíti el, az anyavállalattal egyezően.

A.2.2. Amortizációs politika, az értékcsökkenés elszámolásának módszerei

A kis értékű immateriális javak és tárgyi eszközök értékhatárát az Sztv. vonatkozó előírásainak figyelembevételével 100 ezer forintban határozza meg a Társaság. A 100 ezer forint alatti bekerülési értékű, beszerzés jellegű vagyoni értékű jogokat, szellemi termékeket és tárgyi eszközöket használatbavételkor – minden esetben – egy összegben írja le a Társaság.

A használatbavételkor egy összegben le nem írt eszközök körében (specialitások figyelembevételével):

- Meg kell állapítani az adott eszköz hasznos élettartamát. A Társaságnál a hasznos élettartam - időarányos leírásnál - a várható használati idő. A várható használati idő meghatározásának kérdéseit, módszereit és eljárási szabályait az Eszközök és források értékelési szabályzata tartalmazza.
- Meg kell becsülni a hasznos élettartam végén várhatóan realizálható értéket, mint maradványértéket. Maradványérték a 2022. január 1. után beszerzett a termelési és a nem termelési célú járművek esetében kerül értelmezésre. Nulla a maradványérték, ha az alacsonyabb a bekerülési érték 10%-ánál. A Társaság fő tevékenységének technológiai eszközeinél (transzformátor állomások, hálózatok) – azok jellegéből adódóan – maradványértékkel nem számol. A tárgyi eszközök összértékén belül a többi eszközcsoport aránya nem képvisel jelentős mértéket, ezért a maradványérték ezeknél az eszközöknél nulla.
- A leírás alapja a maradványértékkel csökkentett bruttó érték, mint terv szerint amortizálható bekerülési érték. A bekerülési érték leírása a használati idő, valamint a hasznos élettartam figyelembevételével, lineáris leírási mód alapján történik.

- Az értékcsökkenési leírás költségként való elszámolásának kezdete a rendeltetészerű használatbavételt (üzembe helyezést) követő hónap első napja.
- Az értékcsökkenés elszámolását havonta, a hónap utolsó napjára vonatkozóan végzi el a Társaság.

A tárgyi eszközök terven felüli értékcsökkenésének elszámolásánál és visszaírásánál a Számviteli törvény 53. és 57. § (1) és (2) bekezdésében megfogalmazott szabályok szerint kell eljárni, azzal a kiegészítéssel, hogy a piaci érték és a könyv szerinti érték különbsége jelentősnek minősül, ha annak értéke a könyv szerinti értéktől legalább 10%-kal, de minimum 10 millió Ft-tal eltér. A különbség a terven felüli elszámolás és a visszaírás szempontjából akkor minősül tartósnak, ha legalább egy éven keresztül folyamatosan kimutatható, illetve várhatóan a jövőben is fenn fog állni.

A.2.3. Főbb értékelési szabályok

A **befektetett eszközök** beszerzési, illetve előállítási költségen kerülnek értékelésre.

A bekerülési érték tartalmának meghatározása az Sztv. 47-51.§ szerint történik, figyelembe véve a kalkulált értékkel történő elszámolási szabályokat is.

Egy adott eszköz bekerülési (beszerzési) értékének utólagos módosítására akkor kerül sor, ha a módosítás mértéke a bekerülési érték 1 %-át, de legalább az 1 M Ft-ot meghaladja. Ellenkező esetben a különbség – a végleges bizonylatok kézhezvétele időpontjában – egyéb bevételként, illetve egyéb ráfordításként kerül elszámolásra.

A saját termelésű készletek és a saját előállítású eszközök közvetlen önköltségének megállapítása utókalkuláció alapján történik, a Társaság Költség- és eredményszámítási szabályzatában leírtaknak megfelelően.

Részesedések, értékpapírok értékvesztése, illetve értékvesztésének visszaírása: A gazdasági társaságban lévő tulajdoni részesedést jelentő befektetéseknél, valamint a hitelviszonyt megtestesítő, egy évnél hosszabb lejáratú értékpapíroknál az értékvesztést és a visszaírást a Sztv. 54. §-ában foglalt szabályok szerint határozza meg és számolja el a Társaság. A piaci érték meghatározása egyedi mérlegelés alapján, és a piaci viszonyok figyelembevételével történik.

A mérlegkészítés időpontjában a befektetés könyv szerinti értéke jelentős összegben akkor haladja meg a befektetés piaci értékét – vagyis értékvesztést akkor kell elszámolni – ha a befektetés egyedi értékelésekor a részesedés arányos saját tőke legalább 2 %-kal kisebb a részesedés könyv szerinti értékénél.

A különbözet értékvesztés meghatározásakor, akkor minősül tartósnak, ha legalább egy éve folyamatosan kimutatható.

A készletek értékelése a Társaságnál az alábbi:

- a vásárolt készleteket átlagos (súlyozott) beszerzési áron,
- a saját termelésű készleteket közvetlen önköltségen utókalkuláció alapján, a belső teljesítményekre elszámolt költségek a ténylegesen felmerült mutatószámok alapján kerülnek felosztásra,
- a közvetített szolgáltatásokat, teljesítményeket számlázott beszerzési áron,
- a kereskedelmi árukat átlagos (súlyozott) beszerzési áron,
- a betétdíjas göngyölegeket átlagos (súlyozott) betétdíjas árakon értékeli.

A Társaság a vásárolt és a saját termelésű készletek értékvesztésének elszámolását és visszairását a Számviteli törvény 56. §-ában foglaltak szerint értelmezi, azzal a pontosítással, hogy egy adott készletcsoport piaci értéke és a könyv szerinti értéke közötti különbség akkor jelentős, ha annak összege a könyv szerinti értéktől legalább 10 %-kal, de minimum 1 millió forinttal eltér, illetve akkor tartós, ha az legalább 1 éve fennáll.

Követelések értékelése során az értékvesztés elszámolását, illetve visszairását az Sztv. 55.§-ában foglalt szabályok szerint végzi a Társaság.

Az értékvesztés elszámolás alkalmazott módszerének lényege, hogy a Társaság az azonos típusú követelésekkel kapcsolatos múltbeli tapasztalatait használja fel, kiegészítve a jövőre vonatkozó várakozásokkal. A várható hitelezési veszteségek számszerűsítése olyan módon történik, hogy a Társaság az egyes késedelmekhez különböző leírási kulcsokat rendel, ami lényegében korosítást jelent.

Mindezek alapján a Társaság minden év december 31-ig megvizsgálja az előző év tapasztalati adatai alapján és a jövőre vonatkozó információk, becslések figyelembevételével a következő üzleti évben alkalmazandó értékvesztés kulcsokat.

A behajthatatlan követelések meghatározásakor a Számviteli törvény 3. § (4) 10. pontjában részletezett szempontokat kell figyelembe venni.

A behajthatatlan követelések körébe tartoznak azok a követelések:

- amelyre az adós ellen vezetett végrehajtás során nincs fedezet, vagy a talált fedezet a követelést csak részben fedezi (amennyiben a végrehajtás közvetlenül nem vezetett eredményre és a végrehajtást szüneteltetik, az óvatosság elvéből következően a behajthatatlanság - nemleges foglalási jegyzőkönyv alapján - vélelmezhető),
- amelyet a hitelező a csődeljárás, a felszámolási eljárás, az önkormányzatok adósságrendezési eljárása során egyezségi megállapodás keretében elengedett,
- amelyre a felszámoló által adott írásbeli igazolás (nyilatkozat) szerint nincs fedezet,
- amelyre a felszámolás, az adósságrendezési eljárás befejezésekor a vagyonfelosztási javaslat szerinti értékben átvett eszköz nem nyújt fedezetet,
- amelynél a fizetési meghagyásos eljárással, a végrehajtással kapcsolatos költségek nincsenek arányban a követelés várhatóan behajtható összegével
 - o rendszerhasználati díjat fizető fogyasztók, valamint a szerződésszegő vagy szerződés nélküli áramvételező vevők 62 E Ft értékhatárig fennálló hátralékai,
 - o a másodlagos számlázás (nem villamos energia) 57 E Ft értékhatárig,
 - o a felszámolás alá került gazdálkodó szervezetek és az adósságrendezési eljárás alá vont önkormányzatok hátralékai hitelezői igény benyújtása nélkül 67 E Ft értékhatárig;
- amelyet bíróság előtt érvényesíteni nem lehet,
- amely a hatályos jogszabályok alapján elévült.

A Társaság a Számviteli törvény 55. §-a szerint az értékesítés nettó árbevételének aktív időbeli elhatárolására is elszámol értékvesztést, a fizetési határidőn belüli követelésekre kalkulált értékvesztési kulcsok alkalmazásával.

A deviza, a külföldi pénzürtékre szóló követelések és kötelezettségek értékelése az alábbi:

- A Társaság él a Számviteli törvény 60 § (5a) bekezdésében megfogalmazott lehetőséggel, mely szerint, azon gazdasági események esetén, amelyeknél az ellenérték külföldi pénzürtékben kerül meghatározásra, a külföldi pénzürtékre szóló követelés, illetve kötelezettség forintértékének meghatározásakor alkalmazza az általános forgalmi adóról szóló törvény szerinti árfolyamot.
- Az ÁFA törvény szerinti teljesítés napjára vonatkozó valamennyi devizakövetelést és devizakötelezettséget az MNB által közzétett hivatalos devizaárfolyamon kell forintra átszámítani
- Pénzügyi teljesítéskor:
 - = forint bankszámlára, illetve forint bankszámláról történő pénzügyi teljesítés esetén a valuta, deviza értékét az ügyletet lebonyolító pénzürtézet által közzétett árfolyamon kell meghatározni; kötelezettség esetében a hivatalos deviza eladási, követelés esetében a hivatalos deviza vételi árfolyamon,
 - = deviza-betét számlára, illetve deviza-betét számláról történő pénzügyi teljesítés esetén a valuta, deviza értékét követelés esetében a pénzügyi teljesítés napján érvényes MNB által közzétett hivatalos devizaárfolyamon, kötelezettség esetében a pénzügyi teljesítés napján érvényes deviza-betét számla átlagárfolyama alapján kell meghatározni.
- A Társaság az MNB által közzétett hivatalos devizaárfolyamon értékeli az exportértékesítés, illetve az importbeszerzés teljesítéskori értékét is.
- Év közben a valuta-, devizakészlet növekedésének nyilvántartásba vétele után a bekerülési érték meghatározása átlagos (súlyozott) bekerülési árfolyamon történik, amely a valuta-, devizakészlet könyv szerinti árfolyama. Ezen könyv szerinti árfolyamon kerül elszámolásra a valuta-, devizakészlet csökkenése.
- A Társaság az üzleti év mérlegfordulónapjára vonatkozóan minden valuta-, devizakészletet, követelést és kötelezettséget átértékel az MNB által közzétett hivatalos devizaárfolyamra.

A.2.4. Valós értéken történő értékelés elvei, módszerei

A Társaság a Számviteli törvény 59/A § (1) bekezdésében megfogalmazott valós értéken történő értékelés lehetőségét a pénzügyi instrumentumok egyetlen csoportjára sem alkalmazza.

A.2.5. A kiegészítő melléklet összeállításának kiegészítő szabályai

A kiegészítő melléklet összeállítása során a Társaság kivételes nagyságrendű bevételnek tekinti az értékesítés nettó árbevétele, az egyéb bevétel és a pénzügyi műveletek bevétele együttes összegének („Összes Bevétel”) 20%-át meghaladó bevételt. Kivételes nagyságrendű költségnek, illetve ráfordításnak tekinti az anyagjellegű ráfordítások, a személyi jellegű ráfordítások, az értékcsökkenési leírás, az egyéb ráfordítások, illetve a pénzügyi műveletek ráfordításai együttes összegének („Összes Ráfordítás”) 20%-át meghaladó költséget vagy ráfordítást. A Társaság a kivételes előfordulású bevételeket, költségeket és ráfordításokat csak abban az esetben mutatja be a kiegészítő mellékletben, ha azok az Összes Bevétel vagy az Összes Ráfordítás 10%-át meghaladják.

B. MÉRLEGHEZ KAPCSOLÓDÓ KIEGÉSZÍTÉSEK

Az eszköz- és forrástételek mérleg főcsoportonkénti alakulása 2022. évhez viszonyítva az alábbi:

MEGNEVEZÉS	2022. év	2023. év	Eltérés	Megoszlás
	M Ft	M Ft	M Ft	%
BEFEKTETETT ESZKÖZÖK	140 116	158 351	18 235	77,00
<i>Immateriális javak</i>	7 154	10 710	3 556	5,21
<i>Tárgyi eszközök</i>	132 945	147 624	14 679	71,79
<i>Befektetett pénzügyi eszközök</i>	17	17	0	0,01
FORGÓESZKÖZÖK	35 927	42 480	6 553	20,66
<i>Készletek</i>	3 394	4 492	1 098	2,18
<i>Követelések</i>	23 601	31 892	8 291	15,51
<i>Pénzeszközök</i>	8 932	6 096	-2 836	2,96
AKTÍV IDŐBELI ELHATÁROLÁSOK	25 192	4 810	-20 382	2,34
ESZKÖZÖK	201 235	205 641	4 406	100,00
SAJÁT TŐKE	94 639	94 108	-531	45,76
<i>Jegyzett tőke</i>	84 505	84 505	0	41,09
<i>Tőketartalék</i>	5 810	5 810	0	2,83
<i>Eredménytartalék</i>	3 259	3 259	0	1,58
<i>Adózott eredmény</i>	1 065	534	-531	0,26
CÉLTARTALÉKOK	122	380	258	0,18
KÖTELEZETTSÉGEK	52 647	68 364	15 717	33,24
<i>Hosszú lejáratú kötelezettségek</i>	18 120	34 801	16 681	16,92
<i>Rövid lejáratú kötelezettségek</i>	34 527	33 563	-964	16,32
PASSÍV IDŐBELI ELHATÁROLÁSOK	53 827	42 789	-11 038	20,81
FORRÁSOK	201 235	205 641	4 406	100,00

A MVM Émász Áramhálózati Kft. mérleg főösszege 205 641 M Ft, eszköz- és forrásállománya 4 406 M Ft-tal nőtt a bázis időszakhoz képest. Mérlegsorok szerint haladva a 2023. december 31-i állománya a következőképpen alakult.

B.1. BEFEKTETETT ESZKÖZÖK

Az eszközökön belül a befektetett eszközök tárgyevi állománya 77,00 %-ot képvisel, mérlegfordulónapon értékük 158 351 M Ft volt. Állományváltozásának (+ 18 235 M Ft) meghatározó tényezője az ingatlanok és kapcsolódó vagyoni értékű jogok nettó értékének növekedése, melynek háttérében nyomvonalas hálózatot érintő beruházások állnak.

B.1.1. Immateriális javak

Az immateriális javak állományának változásait – a mérlegsoronkénti bruttó érték és az értékcsökkenés állományának részletezésével – a B.1. melléklet mutatja be.

Az **immateriális javak** nettó állománya a bázis évhez viszonyítva **3 556 M Ft-tal nőtt**, melyet főként az alábbi tételek összevont hatása eredményezett:

A tárgyidőszaki új beszerzések	+ 5 124 M Ft,
Az elszámolt terv szerinti értékcsökkenés összege	- 1 568 M Ft,

A Társaság 2023. évben 1 621 M Ft értékben aktivált immateriális javakat, amelynek jelentős részét a műszaki tevékenységeket támogató szoftverek, illetve a Welcome Émász projekt teszi ki.

B.1.2. Tárgyi eszközök

A **tárgyi eszközök** nettó állományának **14 679 M Ft-os növekedése** az alábbi tételek összevont hatásának az eredménye:

Tárgyévi új beruházás (beszerzés, létesítés) összesített hatása	+ 22 585 M Ft,
Térítésmentes átvétel	+153 M Ft,
Elszámolt terv szerinti értékcsökkenés összege	- 8 779 M Ft,
Tárgyévi selejtezés, káresemény, készletre vétel	- 823 M Ft,
Egyéb állományváltozás	- 4 M Ft,
Beruházásokra adott előlegek változása	+1 547 M Ft.

A tárgyi eszközök megújítási mértéke a tárgyévben 5,27 %, mely az előző évhez viszonyítva 1,04 % ponttal csökkent.

A tárgyi eszközök állományának változásait – a mérlegsoronkénti bruttó érték és az értékcsökkenés állományának részletezésével – a **B.2. melléklet** mutatja be.

Az üzembe helyezések (**aktiválások**) értéke **14 834 M Ft** volt, melynek kiemelt tételeit a **B3. melléklet** részletezi.

A **B.4. mellékletben** a terv szerinti értékcsökkenési leírás részletezése, a **B.5. mellékletben** pedig a terven felüli értékcsökkenés alakulása kerül bemutatásra.

B.1.3. Befektetett pénzügyi eszközök

A **befektetett pénzügyi eszközök** állománya a bázis évhez viszonyítva nem változott.

Az elszámolt értékvesztések bemutatását a **B.6. melléklet** tartalmazza, mely a Társaság esetében nem releváns.

A Társaság tulajdonában lévő részesedések részletesen az **E.1. mellékletben** kerülnek bemutatásra.

B.2. FORGÓESZKÖZÖK

Az eszközökön belül a **forgóeszközök** tárgyévi állománya **20,66 %**-ot képvisel. Mérlegfordulónapon értékük **42 480 M Ft** volt, bázis időszakhoz viszonyított **6 553 M Ft-os növekedése** az egyes mérlegsorok tekintetében az alábbi.

B.2.1. Készletek

A készletek állománya a bázis évhez viszonyítva **1 098 M Ft-tal növekedett**, tárgyévi állománya **4 492 M Ft**, mely az alábbiak szerint alakult a tárgyidőszakban:

Megnevezés	2022. év M Ft	2023. év M Ft	Eltérés M Ft	Változás %
Alapanyag	2 989	4 112	1 123	37,57
Segédanyag	233	267	34	14,59
Egyéb anyag	69	34	-35	-50,72
Anyagok összesen	3 291	4 413	1 122	34,09
Göngyölegek	103	79	-24	-23,30
Készletek összesen	3 394	4 492	1 098	32,35

A készletek állományának változásait az alábbi táblázat foglalja össze.

Megnevezés	2022. év M Ft	2023. év M Ft	Eltérés M Ft	Változás %
Nyitó készlet (+)	2 452	3 394	942	38,42
Beszerzés (+)	8 025	8 302	277	3,45
Tértésmentesen átvett készlet (+)	2	0	-2	-100,00
Felhasználás (-)	3 640	5 655	2 015	55,36
Értékesítés (-)	3 440	1 469	-1 971	-57,30
Értékvesztés/Selejt (-)	5	80	75	1500,00
Záró készlet (+)	3 394	4 492	1 098	32,35

A készletek záró értékének **1 098 M Ft-os** emelkedése a következő főbb tényezők hatása:

- **a keretszerződések** (anyagbeszerzés és kivitelezői) **megkötésének hosszú átfutási ideje** miatt magasabb készletszinttel került biztosításra a hálózati területek működésének üzletfolytonossága.
- **hálózati kivitelezők anyagellátása megváltozott**, a hálózati munkákhoz szükséges anyagok a vállalkozók részére történő anyagértékesítés helyett rendelkezésre bocsátással történik. Ennek következtében a vállalkozók részére átadott, de be nem épített anyagok összértéke, 2023. év végén 725 M Ft volt, amely az előző évhez képest 578 M Ft-tal emelkedett.
- **a Welcome ÉMÁSZ projekt** átállási ügyrendje alapján kiadott anyagbeszerzési és anyagkiadási stop miatt biztosítani kellett a hálózati területek (régiók, kivitelezők, egyéb szakterületek) üzletfolytonosságát. Ennek következtében a prognosztizált anyagfelhasználásnak megfelelően 1-3 hónapra elegendő anyagmennyiség került bevételezésre a régiós pool és vállalkozói raktárakba, amely 2024. első negyedévében kerül felhasználásra.

2023. évben elszámolt értékvesztés bemutatását a **B.6. melléklet** tartalmazza.

B.2.2. Követelések

A követelések állománya a tárgyidőszakban **31 892 M Ft**, bázis évhez viszonyított **35,13 %-os** növekedését (+ 8 291 M Ft) az alábbi tényezők befolyásolták:

A követelések áruszállításból és szolgáltatásból, vevőkkel szembeni követelés állománya nőtt (+ 9 047 M Ft) az előző év azonos időpontjához viszonyítva.

A kapcsolt vállalkozásokkal szembeni követelések állományváltozása - 1 161 M Ft, mely csökkenés egyik meghatározó tényezője az MVM Energetika Zrt.-vel szembeni cash-pool követelés értékének 2 862 M Ft-os csökkenése. További jelentős tényező az MVM Next Energiakereskedelmi Zrt.-vel szembeni követelés 1 468 M Ft-os, a MAVIR Zrt.-vel szembeni követelés 162 M Ft-os, az MVM EÉ Ügyfélkapcsolati Kft.-vel szembeni követelés 107 M Ft-os, az MVM Mátra Energetika Zrt.-vel szembeni követelés 82 M Ft-os növekedése, valamint az MVM Lumen Kft.-vel szemben fennálló követelés 50 M Ft-os csökkenése (2022. évben történt közvilágítás üzemeltetés átruházás miatt).

2023. évben elszámolt értékvesztés bemutatását a **B.6. melléklet** tartalmazza.

A részesedési viszonyú vállalkozásokkal szembeni tőke és egyéb követeléseket a **B.7. melléklet** részletezi.

Az egyéb követelések részleteiben az alábbiak szerint alakultak:

Megnevezés	2022. év	2023. év	Eltérés	Változás
	M Ft	M Ft	M Ft	%
Állami költségvetéssel kapcs.elsz.	3 424	3 737	313	9,14
Társasági adó	446	174	-272	-60,99
Energiaellátók jövedelemadója	258	991	733	284,11
Munkaváll.kapcs.adók és járulék köv.	8	12	4	50,00
Általános forgalmi adó	2 589	2 406	-183	-7,07
Egyéb költségvetéssel szembeni köv.	123	154	31	25,20
Önkormányzatokkal kapcs.elsz.	70	166	96	137,14
Munkavállalókkal kapcs.elsz.	3	3	0	0,00
Ebből: Dolgozói kölcsönök	0	0	0	-
Adott előlegek	16	7	-9	-56,25
Különbféle egyéb követelések	1	6	5	500,00
Ebből:			0	-
Összesen	3 514	3 919	405	11,53

B.2.3. Értékpapírok

A Társaság 2022. és 2023. december 31-én értékpapírokkal nem rendelkezett.

B.2.4. Pénzeszközök

A pénzeszközök értéke az üzleti év végén **6 096 M Ft**, mely **2 836 M Ft-tal** csökkent a bázisidőszakhoz viszonyítva.

A pénzeszközök tárgyidőszaki záró értékéből **Európai uniós finanszírozású projekt keretében támogatási előlegként elkülönített pénzeszközök záró értéke 5 597 M Ft**, amely **1 655 M Ft-tal** csökkent. A változás az alábbi tényezők együttes hatása:

- a „Rugalmas és biztonságos villamosenergia hálózat biztosítása az időjárásfüggő megújuló energiaforrások integrálása érdekében a villamosenergia-elosztók területén” c. projekt megvalósításra kapott előlegből **4 101 M Ft átvezetésre került a normál pénzforgalmi bankszámlára a MEKH által kiadott nyilatkozat értelmében unitcost módszertan alapján.**
- A Társaság a „2022/MA/ETÁROLÁS/01/5 számú Támogatói okiratban az MVM ÉMÁSZ Hálózati integrált tároló projekt megvalósítását vállalja”, amelyre **2 446 M Ft támogatási előleget kapott a projektre elkülönített MÁK számlára.**

A Társaság tagja az MVM Csoport által üzemeltetett cash-pool rendszernek, amely rendszer sajátosságából adódóan a Társasági többi pénzeszköze kapcsolt vállalkozással szembeni követelésként jelenik meg.

A rövid lejáratú kötelezettségek értéke 8 917 M Ft-tal alacsonyabb a forgóeszközök értékétől. Az évvégi állapot szerint a számlázási rendszer átállítása miatt a forgóeszközök állománya ideiglenesen magasabb.

A rövid lejáratú kötelezettségek között a 1 280 M Ft értékű anyavállalati hitel következő évben törlesztendő értéke jelenik meg.

A Társaság a cash-pool rendszer segítségével tudja finanszírozni a forgóeszközök és a rövid lejáratú kötelezettségek értékének eltérését.

A tárgyidőszak cash flow-inak alakulásáról a D.1 mellékletben szereplő Cash flow kimutatás további információkat tartalmaz.

B.3. AKTÍV IDŐBELI ELHATÁROLÁSOK

Az aktív időbeli elhatárolások mérlegsorainak bázishoz viszonyított alakulása az alábbi:

Megnevezés	2022. év	2023. év	Eltérés	Változás
	M Ft	M Ft	M Ft	%
Bevételek aktív időbeli elhatárolása	25 117	4 519	-20 598	-82,01
Villamosenergia ért.árbev.időbeli elhat.	17 267	17	-17 250	-100
Rendszerhasználati díj árbevétel időbeli elhat.	7 746	4 309	-3 437	-44,37
Egyéb (nem kiemelt) árbevételek időbeli elhat.	3	0	-3	-100,00
Egyéb bevételek időbeli elhat.	0	176	176	-
Pénzügyi műv.bev.időbeli elhat.	101	18	-83	-82,18
Követelés jell.aktív id.elhat. értékvesztés visszairás	0	-1	-1	-
Költségek, ráfordítások aktív időbeli elhatárolása	75	291	216	288,00
Villamosenergia beszerzés költségei időbeli elhat.	19	6	-13	-68,42
Anyagköltségek időbeli elhat.	1	0	-1	-100,00
Igénybe vett szolg.időbeli elhat.	41	160	119	290,24
<i>Ebből: Optikai szálak hosszú távú bérlete</i>	3	0	-3	-100,00
Egyéb szolg.időbeli elhat.	2	79	77	3850,00
Személyi jell.ráf.időbeli elhat.	12	46	34	283,33
Egyéb ráfordítások időbeli elhat.	0	0	0	-
Halaszott ráfordítások	0	0	0	-
ÖSSZESEN	25 192	4 810	-20 382	-80,91

A **bevételek aktív időbeli elhatárolását** elsősorban a rendszerhasználati díj árbevételének elhatárolása határozza meg. Ennek értéke **4 309 M Ft**, amely az üzleti évet érinti, de ténylegesen a következő évben realizálódik.

A **költségek, ráfordítások aktív időbeli elhatárolása** a bázis időszakhoz viszonyítva **216 M Ft**-tal nőtt, melynek meghatározó tényezője az igénybe vett szolgáltatások között az MVM Ingatlankezelő Kft-vel szemben elhatárolt **164 M Ft-os ingatlan bérleti díj** összege.

B.4. SAJÁT TŐKE ALAKULÁSA

A Társaság **saját tőkéje 531 M Ft-tal csökkent**, ezáltal a saját tőke **tárgyévi értéke 94 108 M Ft**. A forrásokon belül a saját tőke aránya a tárgyidőszakban **45,76 %**. A tőkeellátottság alakulását, valamint további tőkeszerkezeti mutatókat a **D. fejezet** tartalmaz.

A saját tőke állományváltozására az alábbi események voltak hatással:

Megnevezés	Jegyzett tőke	Jegyzett, de még be nem fiz.tőke	Tőke-tartalék	Eredmény-tartalék	Lekötött tartalék	Értékelési tartalék	Adózott eredmény	Saját tőke összesen
	M Ft	M Ft	M Ft	M Ft	M Ft	M Ft	M Ft	M Ft
Nyitó (2023.01.01.)	84 505	0	5 810	3 259	0	0	1 065	94 639
Előző évi adózott eredmény átvezetése	0	0	0	1 065	0	0	-1 065	0
Osztalék	0	0	0	-1 065	0	0	0	-1 065
Tőkeemelés	0	0	0	0	0	0	0	0
Tárgyévi adózott eredmény	0	0	0	0	0	0	534	534
Záró (2023.12.31.)	84 505	0	5 810	3 259	0	0	534	94 108

A Társaság 2023. évi adózott eredménye **534 M Ft**.

A 2023. évben kifizetett osztalék **1 065 M Ft**.

A Társaság adózott eredménye **533 233 972 Ft**, mely az adózott eredmény felhasználására vonatkozó javaslat szerint osztalékként kerül kifizetésre.

B.5. CÉLTARTALÉK

A céltartalékok mérleg sorainak, valamint tételeinek alakulása a bázis évhez viszonyítva az alábbi:

Megnevezés	Nyitó M Ft	Feloldás M Ft	Képzés M Ft	Záró M Ft
Céltartalék a várható kötelezettségekre	122	73	331	380
Megállapodásos bér	33	29	36	40
Jövőbeni kötelezettség	89	44	295	340
Céltartalék a jövőbeni költségekre	0	0	0	0
Egyéb céltartalékok	0	0	0	0
CÉLTARTALÉKOK ÖSSZESEN	122	73	331	380

A **céltartalékok** tárgyidőszaki állománya **380 M Ft**, melyet a fenti táblában bemutatott várható kötelezettségekre képzett a Társaság. A céltartalékok 2023. évi állományának a bázis évhez viszonyított 258 M Ft-os növekedése az alábbi főbb tényezők hatásának az eredménye:

A mérleg fordulónapján fennálló jövőbeni kötelezettségekre vonatkozóan 295 M Ft céltartalékot képzett a Társaság, ezen belül várható kártérítési igényekre 247 M Ft, alapítványoknak fizetendő várható kötelezettségekre 25 M Ft, peres ügyekhez 13 M Ft és várható bírságra 10 M Ft került megképzésre.

A bázis időszaki jövőbeni kötelezettségekre képzett céltartalékokból 44 M Ft, megállapodásos bérre képzett céltartalékokból 29 M Ft került feloldásra.

B.6. KÖTELEZETTSÉGEK

A forrásokon belül a **kötelezettségek** aránya a tárgyévben 33,24 %. A mérlegfordulónapi értéke **68 364 M Ft**. A bázis időszakhoz viszonyított **15 717 M Ft-os növekedését** az állományon belüli hosszú- és rövid lejáratú kötelezettségek tekintetében az alábbi főbb tényezők alakították:

A **tartós kötelezettség kapcsolt vállalkozással szemben** mérleg soron az anyavállalattal szembeni általános vállalat finanszírozási és beruházási célú hitelek 2023. év végi lehívott állománya **34 801 M Ft**.

A hitelek BUBOR-hoz kötöttek, változó kamatozással. A kamatfizetések negyedéves periódusonként történnek, a hitelkeretek fel nem használt része után rendelkezésre tartási jutalékot fizet a Társaság.

A **rövid lejáratú kötelezettségek 964 M Ft -tal csökkentek**, melyre az alábbi főbb gazdasági események voltak hatással:

Kötelezettségek áruszállításból és szolgáltatásból (szállítók) értéke 1 639 M Ft-tal csökkent, melynek év végi állománya elsősorban beruházással kapcsolatos, nem esedékes szállítói kötelezettségekből áll.

A **kapcsolt vállalkozásokkal szembeni rövid lejáratú kötelezettségek értéke 765 M Ft-tal növekedett**, melynek meghatározó tényezői:

- egyrészt az MVM Next Energiakereskedelmi Zrt-vel szembeni kötelezettség 6 887 M Ft-os, az MVM Xpert Zrt-vel szembeni kötelezettség 1 195 M Ft-os, a MAVIR Zrt-vel szembeni kötelezettség 635 M Ft-os, és az MVM Informatika Zrt.-vel szembeni kötelezettség 1 251 M Ft-os növekedése,

- másrészt az MVM Informatika Zrt.-vel szembeni kötelezettség 7 920 M Ft-os, az MVM Zrt-vel szembeni kötelezettség 944 M Ft-os és az MVM EÉ Ügyfélkapcsolati Kft-vel szembeni kötelezettség 208 M Ft-os csökkenése.

A hitelek és kölcsönök részletes kimutatását, és a hosszú lejáratú kötelezettségek egy éven belül esedékes törlesztő részleteit a B.8. melléklet mutatja be.

A részesedési viszonyú vállalkozásokkal szembeni kötelezettségeket a **B.9. melléklet** részletezi.

A hosszú lejáratú kötelezettségek esedékesség szerinti bemutatását a **B.10. melléklet** tartalmazza.

Az egyéb rövid lejáratú kötelezettségek alakulását az alábbi táblázat mutatja:

Megnevezés	2022. év	2023. év	Eltérés	Változás
	M Ft	M Ft	M Ft	%
Állami költségvetéssel kapcs. elsz.	351	422	71	20,23
<i>Társasági adó</i>	0	0	0	-
<i>Energiaellátók jövedelemadója</i>	0	0	0	-
<i>Munkavállalókkal kapcs. adó és jár. köt.</i>	314	398	84	26,75
<i>Egyéb ki nem emelt befizetési köt.</i>	37	24	-13	-35,14
Önkormányzatokkal kapcs. elsz.	1	2	1	100,00
Munkavállalókkal kapcs. elsz.	486	567	81	16,67
Európai uniós finanszírozású projekt keretében kapott támogatási előleg	7 253	5 598	-1 655	-22,82
Kiserőművi csatlakozási kapacitásra vonatkozó igénybejelentéshez kapcsolódó pénzügyi biztosíték fel nem használt értéke	1 637	3 080	1 443	88,15
Különféle egyéb köt.	148	128	-20	-13,51
Összesen	9 876	9 797	-79	-0,80

A Társaság 2022. szeptember 7-én Támogatási szerződést kötött az RRF-6.1.1-21-2022-00005 azonosítószámú MVM Émász Áramhálózati Kft. szolgáltatási területén levő villamosenergia-hálózat fejlesztések projekt megvalósítására, - az 1. számú támogatási szerződés 2023. november 13-ai módosítást követően - 24 257 M Ft értékben, 50%-os támogatási intenzitás mellett. 12 128 M Ft támogatással. A Társaság 2022. évben 7 253 M Ft támogatási előleget kapott a projektre elkülönített MÁK számlára, amelyből 4 101 M Ft átvezetésre került a Társaság normál pénzforgalmi számlájára.

A Társaság az 2022/MA/ETÁROLÁS/01/5 azonosítószámú MVM Émász Hálózati Integrált Tároló Projekt megvalósítására 2022. október 24-ig támogatási kérelmet nyújtott be, melyre az NFFKÜ a 2023. február - 22-én kelt pozitív támogatói döntést követően 2023. április 12-én adta ki a Támogatói okiratot 4 892 M Ft támogatási keretösszegre, 100%-os támogatási intenzitással. A Társaság a projekt keretében az elosztó-hálózat stabilitásának és megbízható működésének biztosítása érdekében a perkupai kapcsolóállomás területén összesen 5 MW névleges teljesítőképességű és 10 MWh kapacitású a hálózatba integrált villamosenergia-tárolót valósít meg. A fejlesztés lehetővé teszi a kiválasztott vonalak által érintett térségekben a határértéket meghaladó feszültségváltozások kezelését, amellyel hozzájárul a hálózat megbízható működtetéséhez, továbbá elősegíti a megújuló alapú villamosenergia-termelés rendszerintegrációját, a villa-

mosenergia-szektor versenyképesebbé tételét, valamint a klímabarát megoldások elterjedését is. A Társaság 2023. júniusában 2 446 M Ft támogatási előleget kapott a projektekre elkülönített MÁK számlára, amely még nem került átvezetésre a Társaság normál pénzforgalmi számlájára.

A Társaság a 2021. január 27-én kelt Támogatói okirat értelmében 58 M Ft támogatást nyert el a DLR projekt megvalósítására. A projekt célja egy olyan eszközrendszer fejlesztése volt, mely a távvezetésekre ható dinamikus hatásokat figyelembe véve, a NAF távvezetékek átviteli kapacitásának növekedését eredményezik (pl.: újszerű sodrony, dinamikus terhelés-számítás, energiatárolás). A projekt 2021 januárjában indult és 2022 decemberében befejeződött, majd 2023-ban megkezdődött a záró elszámolás folyamata. A Lebonyolító NKFIH összesen 52 M Ft támogatási előleget folyósított a projekt megvalósítására.

A Társaság a 2023. március 10-én kelt Támogatói okirat értelmében 76 M Ft támogatási keretösszeget kap a hazai finanszírozású Nyíregyházi Ipari Park villamosenergia hálózat fejlesztésére. A projekt célja a Nyíregyházi Ipari Park villamosenergia hálózat fejlesztés megvalósításához szükséges igényellátáshoz kapcsolódó további mögöttes elosztói hálózat (érintett hálózati elemek: Gödöllő - Lőrinci - Hatvan 132 KV-os kétrendszerű távvezeték), továbbá Detk-Eger 132 KV-os egyrendszerű távvezeték átalakításának tervezése. A Támogatói okirat megkötését követően változások álltak elő a projektben, miszerint Detk - Eger szakasz átkerül egy külön kormány előterjesztésbe, illetve a Gödöllő - Lőrinci kapacitásbővítés nem szükséges a MEKH által elfogadott hálózatmodell alapján elvégzett számítások szerint.

A Társaság 2023. március 31-én 36 M Ft támogatási előleget kapott, mely teljes egészében felhasználásra került, ezért halasztott bevételként került kimutatásra.

B.7. PASSZÍV IDŐBELI ELHATÁROLÁSOK

A passzív időbeli elhatárolások alakulását a bázis év és a tárgyév viszonylatában az alábbi táblázat szemlélteti:

Megnevezés	2022. év	2023. év	Eltérés	Változás
	M Ft	M Ft	M Ft	%
Bevételek passzív időbeli elhatárolása	6	529	523	8716,67
Értékesítés egyéb nettó árbevételének elhatárolása	6	525	519	8650,00
Egyéb bevételek időbeli elhatárolása	0	4	4	-
Költségek, ráfordítások passzív időbeli elhatárolása	27 249	8 853	-18 396	-67,51
Villamosenergia elosztással kapcsolatos költségek időbeli elhatárolása	24 850	6 844	-18 006	-72,46
Anyagköltség időbeli elhatárolása	80	85	5	6,25
Igénybe vett szolg.időbeli elhat.	1 205	1 139	-66	-5,48
Egyéb szolgáltatások időbeli elhat.	57	52	-5	-8,77
Személyi jellegű ráf.időbeli elhat.	1 039	604	-435	-41,87
Egyéb ráfordítások időbeli elhat.	0	4	4	-
Pénzügyi ráfordítások időbeli elhat.	18	125	107	594,44
Halasztott bevételek	26 572	33 407	6 835	25,72
Fejlesztési célra kapott pénzeszköz halasztott bevétele	18 413	25 508	7 095	38,53
Térítés nélkül átvett eszközök halasztott bevétele	8 159	7 899	-260	-3,19
ÖSSZESEN	53 827	42 789	-11 038	-20,51

A passzív időbeli elhatárolások összege jelentősen **11 038 M Ft-tal** csökkent a bázis évhez képest.

A **bevételek passzív időbeli elhatárolásának** záró értéke **529 M Ft**, amely **523 M Ft-tal** nőtt az előző időszakhoz képest. A változás meghatározó tényezője a tárgyévet követő időszakot érintő villamosenergia árbevétel passzív elhatárolása.

A **költségek, ráfordítások passzív időbeli elhatárolásának** záró értéke **8 853 M Ft**, ami **18 396 M Ft-tal csökkent** az előző időszakhoz viszonyítva. A csökkenés meghatározó tényezője az elosztó hálózati veszteség beszerzés elhatárolásának 18 006 M Ft-os, valamint a személyi jellegű ráfordítások elhatárolásának 435 M Ft-os csökkenése. További meghatározó tényező a pénzügyi ráfordítások időbeli elhatárolásának 107 M Ft-os növekedése.

A **halasztott bevételek** záró értéke **33 407 M Ft**, amely **6 835 M Ft-tal magasabb** a bázis időszakhoz viszonyítva.

A Társaság RRF-6.1.1-21-2022-00005 azonosítószámú **MVM Émász Áramhálózati Kft. szolgáltatási területén levő villamosenergia-hálózat fejlesztések projektje** kapcsán a MÁK számlájáról lehívott 4 101 M Ft halasztott passzív időbeli elhatárolásként került kimutatásra, amelyből az elszámolt értékcsökkenés arányában 175 M Ft egyéb bevételként került feloldásra.

A részesedési viszonyú vállalkozásokkal szembeni halasztott bevételeket a **B.9. melléklet** részletezi.

C. EREDMÉNYKIMUTATÁSHOZ KAPCSOLÓDÓ KIEGÉSZÍTÉSEK

C.1. A TÁRSASÁG ADÓZÁS ELŐTTI EREDMÉNYÉNEK ÉRTÉKELÉSE

A Társaság a 2023-es üzleti évet **534 M Ft adózás előtti eredménnyel zárta**, mely a bázis évhez viszonyítva 59,33 %-os csökkenést jelent.

Az eredménykimutatás fő tételei az alábbiak szerint alakultak:

Hiv.	Tétel megnevezése	2022. év	2023. év	Eltérés	Változás
		M Ft	M Ft	M Ft	%
I.	Értékesítés nettó árbevétele	106 507	145 174	38 667	36,30
II.	Aktivált saját teljesítmények értéke	6 813	10 262	3 449	50,62
III.	Egyéb bevételek	17 311	31 642	14 331	82,79
IV.	Anyagjellegű ráfordítások	91 621	144 809	53 188	58,05
V.	Személyi jellegű ráfordítások	11 316	12 922	1 606	14,19
VI.	Értékcsökkenési leírás	9 190	10 347	1 157	12,59
VII.	Egyéb ráfordítás	16 431	16 247	-184	-1,12
„A”	Üzemi (üzleti) tevékenység eredménye	2 073	2 753	680	32,80
„B”	Pénzügyi műveletek eredménye	-760	-2 219	-1 459	-191,97
„C”	Adózás előtti eredmény	1 313	534	-779	-59,33

Az **adózás előtti eredmény** bázis évhez viszonyított **779 M Ft-os csökkenését** az alábbi tételek együttes hatása befolyásolta:

A Társaság a tárgyévben **178 039 M Ft** bevételt realizált, amely **53 286 M Ft-tal (+42,71 %)** magasabb, mint a bázis évben.

Aktivált saját teljesítmények értéke **10 262 M Ft**, mely **3 449 M Ft-tal (+50,62 %)** nőtt az előző évhez viszonyítva.

A ráfordítások értéke 2023. évben **187 767 M Ft**, mely **57 414 M Ft-tal (+44,16 %)** nőtt az előző évhez viszonyítva.

A Társaság bevételeinek és ráfordításainak bemutatását – részesedési viszony szerinti csoportosításban – a **C.1. és a C.2. melléklet** tartalmazza.

Mind a bevételek, mind a ráfordítások alakulását, az azokra ható tényezőket a következő pontok részletesen tartalmazzák.

C.1.1. Üzemi (üzleti) tevékenység eredményének alakulása

C. 1.1.1. Értékesítés nettó árbevételének alakulása

Az értékesítés nettó árbevétele a bázis időszakhoz viszonyítva 38 667 M Ft-tal (+36,30 %) növekedett.

A változás a főbb tevékenységek és relációk esetében az alábbi főbb tényezők hatása:

Az elosztási tevékenységgel kapcsolatos árbevétel **40 513 M Ft-tal magasabb**, a 2023-as üzleti évhez képest. Ezen belül a rendszerhasználati díj és egyéb villamosenergia tételek árbevétele összességében **48 540 M Ft-tal növekedett**, míg a vásárolt többletenergia értékesítésének árbevétele **8 027 M Ft-tal csökkent**.

A változás a következő tényezőkből adódott:

- A felhasználóknak átadott villamos-energia mennyisége összességében 392 GWh-val csökkent.
- A hálózathasználattal kapcsolatos díjelemek a Társaság esetében 2023. január 1-jétől változtak.
- A lakossági elosztói díjak (KIF1, KIF2 tarifák) változatlanok maradtak. Az üzleti fogyasztóknál a forgalmi díj és a teljesítménydíj tarifája jelentős mértékben, míg az alapidj és a meddő energia díja változatlan maradt. A kapott átviteli díj tarifája nem változott a 2022. július 1-től érvényes tarifához képest, a 2022. január 1-től érvényes tarifához képest magasabb, így az éves díjbevétel 149%-kal magasabb, mint a 2022-es üzleti évben volt.
- A hálózati veszteség pótlására beszerzett többletenergia értékesítésből származó árbevétel 2023-ban 9 240 M Ft, amely az előző üzleti évhez képest jelentősen csökkent (-8 027 M Ft) az alacsonyabb tőzsdei jegyzések alapján számított eladási árak miatt.

Az egyéb tevékenység árbevételének értéke **2 506 M Ft**, amely tartalmazza többek között az anyagkészlet értékesítés árbevételét (1 287 M Ft) és a bérbe adott tárgyi eszközök, ingatlanok árbevételét (1 174 M Ft). **Az egyéb (Elosztói tevékenységen kívüli) tevékenység árbevételének csökkenése a bázisidőszakhoz képest 1 824 M Ft.** A változás fő tényezője, az anyagértékesítés árbevételének csökkenése (1 771 M Ft). Másik meghatározó oka a közvilágítás aktív elem üzemeltetés árbevételének csökkenése (216 M Ft). Ez a tevékenység 2022.07.01-től átkerült az MVM Lumen Kft-hez. További fontos tényező a bérbeadott tárgyi eszközök, ingatlanok árbevételének növekedése, a bázis időszakhoz viszonyítva 199 M Ft.

A Társaságnak 2023. évben export értékesítésből származó árbevétele nem volt.

Az értékesítés nettó árbevételének főbb tevékenységek szerinti megbontását, az export értékesítés megbontását, valamint piaci szegmensenkénti alakulását a **C.3. melléklet** mutatja be, továbbá részese-
dési viszony szerint a bevételek bemutatását a **C.1. melléklet** tartalmazza.

C. 1.1.2. Aktivált saját teljesítmények

Az aktivált saját teljesítmények értéke a bázis időszakhoz képest 3 449 M Ft-tal növekedett, mely teljes egészében a saját előállítású eszközök aktivált értékének változását jelenti.

Az aktivált saját teljesítmények értékének növekedése egyrészt az anyagjellegű ráfordítások (2 724 M Ft), másrészt a személyi jellegű ráfordítások (725 M Ft) emelkedésének köszönhető.

A növekedés négyötödét az anyagjellegű ráfordítások emelkedése okozza. Ennek legjelentősebb oka, hogy 2022. októbertől a hálózati kivitelezők részére történő anyagbiztosítás módja megváltozott. A korábbi

anyagértékesítés helyett rendelkezésre bocsátással történik az a hálózati kivitelezők anyagellátása, melynek eredményeként a hálózati munkák során felhasznált anyagok értéke az aktivált saját teljesítményeknél jelenik meg. Másrészt az elosztóhálózati beruházások összege megemelkedett, melynek anyagszükséglete az aktivált saját teljesítményben is növekedést okozott.

A személyi jellegű ráfordítások értéke is emelkedett az előző évhez képest, melynek legjelentősebb oka a Welcome Émász IT integrációs projekt időbeli átütemezése miatt felmerült belső erőforrás többlet ráfordítása. Az elosztóhálózaton megvalósított többletberuházás a személyi jellegű költségekben is növekedést eredményezett, melyet nagyrészt kompenzált a főelosztó-hálózaton tapasztalható csökkenés. A mérési terület esetében az előző évhez képest kismértékű növekedés jelent meg, mely a mérőhelyi munkák külső és belső erőforrások közötti átcsoportosításból adódik.

C. 1.1.3. Költségek részletezése

A költségként* elszámolt tételek a bázis évhez viszonyítva az alábbiak szerint alakultak:

Megnevezés	2022. év	2023. év	Eltérés	Változás
	M Ft	M Ft	M Ft	%
Anyagköltség	39 524	69 481	29 957	75,79
Igénybevett szolgáltatások értéke	10 525	14 223	3 698	35,14
Egyéb szolgáltatások értéke	574	922	348	60,63
Eladott áruk beszerzési értéke	3 047	1 186	-1 861	-61,08
Eladott (közvetített) szolgáltatások értéke	37 951	58 997	21 046	55,46
Anyagjellegű ráfordítások	91 621	144 809	53 188	58,05
Béreköltség	8 963	9 971	1 008	11,25
Személyi jellegű egyéb kifizetések	1 044	1 454	410	39,27
Bérráulékok	1 309	1 497	188	14,36
Személyi jellegű ráfordítások	11 316	12 922	1 606	14,19
Értékcsökkenési leírás	9 190	10 347	1 157	12,59
KÖLTSÉGEK ÖSSZESEN	112 127	168 078	55 951	49,90

*Beleértve az eladott áruk és közvetített szolgáltatások beszerzési értékét is.

Tárgyidőszakban **költségként 168 078 M Ft**-ot számoltunk el, ami összességében (+49,90 %-kal) **55 951 M Ft**-tal nőtt.

Az **anyagjellegű ráfordítások** tárgyidőszaki költségeinek **53 188 M Ft**-os növekedése a tárgy és a bázis-időszak vonatkozásában az alábbiak szerint alakult:

- Az **anyagköltség 29 957 M Ft** növekedése az alábbiakra vezethető vissza:

Az árrés anyagjellegű ráfordítás összetevői a maradék görbe, a kiegyenlítő energia és a mennyiségi eltérés beszerzési költsége (anyagköltség), valamint a fizetett átviteli díj (közvetített szolgáltatások). Az előző évhez képest az árrés anyag jellegű ráfordítás eltérése 47 939 M Ft-tal rontotta az eredményt.

Az el nem számolt profil eltérés ráfordítása (a mennyiségi eltéréssel együtt) 14 538 M Ft-tal csökkent. A maradékgörbe mennyisége az előző évi szinten alakult, a költsége ugyanakkor több, mint 20-szor maga-

sabban (maradékgörbe beszerzés: + 40 608 M Ft). Ennek egyik oka, hogy a 2023-ra beszerzett éves Baseload (BL) terméket a 2022. évi 57,641 Ft/kWh árhoz képest 2023. évben 132,835 Ft/kWh átlagos piaci áron vásárolta meg a Társaság.

A kiegyenlítő energia költsége szintén növekedett, több mint 30%-kal (+ 709 M Ft). A háztartási méretű kiserőmű penetráció jelentős növekedésével a maradékgörbe menetrendezési pontosság romlott, így több kiegyenlítő energiára volt szükség (+25 %), másrészt az elszámolási kiegyenlítő energia egységárai is magasabban szinten alakultak. A fizetett átviteli díj összege is jelentősen növekedett (20 916 M Ft-tal) a MEKH által meghatározott magasabb átviteli díj miatt, annak ellenére, hogy a 2022. évnél alacsonyabb a rendelkezésre álló energia tény mennyisége. Egyéb villamosenergia ráfordításainak évek közötti különbsége 244 M Ft-tal magasabb.

Az alapanyagfelhasználás költsége 2 842 M Ft-tal, az üzemanyag költség 32 M Ft-tal magasabb, döntően az árváltozás hatására. A saját felhasználásra vásárolt villamos energia költségének emelkedése (+ 335 M Ft), valamint a földgáz díjak költségének emelkedése (+ 5 M Ft) is döntően az áremelkedésre vezethető vissza.

- Az **igénybe vett szolgáltatások** értéke, mely az anyagjellegű ráfordítások 9,82 %-át teszik ki, a tárgyidőszakban **3 698 M Ft-tal magasabb**. Az **igénybe vett szolgáltatások** legjelentősebb tételei:
 - = hálózatüzemeltetési, karbantartási és üzemzavar elhárítási szolgáltatások **3 211 M Ft**
 - = támogató szolgáltatások **8 562 M Ft**
 - = bérleti díjak **296 M Ft**
 - = környezetvédelmi költségek **101 M Ft**
 - = profilos vállalkozói leolvasás költsége **495 M Ft**
- Az **eladott áruk beszerzési értéke** tárgyidőszaki **csökkenése 1 861 M Ft**. A változást az eladott anyagkészletek beszerzési értékének csökkenése magyarázza.
- Az **eladott (közvetített) szolgáltatások értéke 21 046 M Ft-tal** magasabb döntően a fent részletezett okok miatt. A rendszerirányítónak fizetett átviteli díj összege jelentősen növekedett (20 916 M Ft-tal magasabb költség) a MEKH által meghatározott magasabb átviteli díj miatt, annak ellenére, hogy a 2022. évnél alacsonyabb a rendelkezésre álló energia tény mennyisége.
- Az **egyéb szolgáltatások** legjelentősebb tétele a számlakészítés és továbbítás postaköltsége, mely a tárgyidőszakban 660 M Ft-ot tett ki.

A **személyi jellegű ráfordítások** összességében **1 606 M Ft-tal növekedtek**, melyet az alábbi tényezők együttesen befolyásoltak:

- A **béreköltség 1 008 M Ft-tal** növekedett, melyet alapvetően a létszám emelkedése, valamint a 2023. évi csoportszintű bérmegállapodás okozott.
- A **személyi jellegű egyéb kifizetések** tárgyidőszaki értékéből jelentősebb tételek:
 - = Önkéntes egészségpénztári- és nyugdíjpénztári befizetések **374 M Ft**
 - = Választható Béren Kívüli Juttatások (VBKJ) **218 M Ft**
 - = Egészségbiztosítás, élet- és balesetbiztosítás **97 M Ft**
 - = Juttatások (egyes meghatározott és béren kívüli juttatások) utáni SZJA **101 M Ft**

= Reprerentációs költségek	71 M Ft
= Egyszeri SZÉP kártya kifizetés	172 M Ft
= C tarifa	133 M Ft

– A **bérrjárulékok** tárgyidőszaki értéke jogcímenként az alábbi:

= Szociális hozzájárulási adó	1 370 M Ft
= Rehabilitációs foglalkoztatási hozzájárulás	87 M Ft

C. 1.1.4. Egyéb bevételek és ráfordítások alakulása

Az egyéb bevételek alakulását a következő táblázat szemlélteti:

Megnevezés	2022. év M Ft	2023. év M Ft	Eltérés M Ft	Változás %
Immateriális javak és tárgyi eszközök értékesítésének nyeresége	28	0	-28	-100,00
Káreseményekkel kapcsolatban kapott bevételek	115	136	21	18,26
Kapott bírság, kötbér, késedelmi kamat, kártérítés	72	174	102	141,67
Behajthatatlannak min. és leírt követelésre kapott összegek	4	2	-2	-50,00
Kapott támogatás, juttatás, véglegesen átvett pénzeszközök	15 667	29 468	13 801	88,09
<i>Ebből:</i>				
<i>rezsivédelmi támogatás összege</i>	0	12 939	12 939	-
<i>átviteli rendszerirányítótól kapott kiegyenlítő kifizetés</i>	15 667	16 529	862	5,50
Céltartalék felhasználás	149	73	-76	-51,01
Visszaírt értékvesztés és terven felüli értékcsökkenés	11	12	1	9,09
Térítés nélkül kapott (igénybe vett) szolgáltatások piaci értéke	7	0	-7	-100,00
Fejlesztési célra kapott támogatás	1 244	1 755	511	41,08
Különbféle egyéb bevételek	14	22	8	57,14
Összesen	17 311	31 642	14 331	82,79

A tárgyévben **egyéb bevételeként 31 642 M Ft**-ot számoltunk el. A bázis időszakhoz viszonyítva **14 331 M Ft-tal növekedett**, mely az alábbi főbb gazdasági események hatására alakult a bázis és a tárgy év viszonylatában:

- A kapott támogatás, juttatás, véglegesen átvett pénzeszköz értéke 13 801 M Ft-tal magasabb a bázisidőszakhoz viszonyítva.

- A fejlesztési célra átvett eszközök feloldásának értéke 511 M Ft-tal magasabb a tárgyidőszakban.
- A céltartalék felhasználásból, feloldásból származó egyéb bevétel 76 M Ft-tal csökkent.
- Az értékesített immateriális javak és tárgyi eszközök eredménye 28 M Ft-tal alacsonyabb a bázis időszakhoz viszonyítva.

Az egyéb ráfordításokat a következő táblázat tartalmazza:

Megnevezés	2022. év	2023. év	Eltérés	Változás
	M Ft	M Ft	M Ft	%
Átviteli rendszerirányítónak adott kiegyenlítő befizetés	12 160	11 025	-1 135	-9,33
Követelések értékesítésének vesztesége	0	0		
Fizetett bírság, kötbér, késedelmi kamat, kártérítések	101	243	142	140,59
Adott támogatások (ktg-ek ellentét.)			0	-
Céltartalék képzés	53	331	278	524,53
Elszámolt értékvesztés	379	924	545	143,80
<i>Ebből:</i>				
<i>Készletek elszámolt értékvesztése</i>	0	24	24	-
<i>Követelések elszámolt értékvesztése</i>	379	900	521	137,47
Költségvetéssel szemben elszámolt adók, hozzájárulások	2 296	2 279	-17	-0,74
Önkormányzatokkal szemben elszámolt adók	705	535	-170	-24,11
Térítés nélkül nyújtott szolgáltatás bekerülési értéke	28	0	-28	-100,00
Elengedett követelés	1	0	-1	-100,00
Különféle egyéb ráfordítások	708	910	202	28,53
<i>Ebből:</i>				
<i>Tárgyi eszköz selejtezése</i>	648	232	-416	-64,20
<i>Tárgyi eszközök káresemény</i>	0	591	591	-
<i>Nem a vállalkozás érdekében felm.ráf.</i>	17	46	29	170,59
<i>Behajthatatlan köv. leírt összege</i>	35	17	-18	-51,43
<i>Készletek selejtezése</i>	5	12	7	140,00
Összesen	16 431	16 247	-184	-1,12

Az **egyéb ráfordítások** értéke 2023. évben **16 247 M Ft**, a bázis időszakhoz viszonyítva **184 M Ft**-tal csökkent, mely döntően az alábbi hatások eredménye:

- A VET szerint, az Elosztók által teljesítendő kiegyenlítő befizetési pénzeszköz értéke 11 025 M Ft, mely 1 135 M Ft-tal csökkent a bázis időszakhoz képest.
- A vevőkövetelésekre elszámolt értékvesztés 545 M Ft-tal magasabb.
- A céltartalék képzés növekedése 278 M Ft.
- Az adók, illetékek és hozzájárulások tárgyidőszaki értéke 2 814 M Ft, amely az egyéb ráfordítások 17,49 %-át teszi ki és 187 M Ft-tal alacsonyabb, mint a bázis időszaki érték. E kategória tartalmazza a helyi iparüzési adót, az építményadót, az innovációs hozzájárulást, valamint a villamos energia hálózatra kivetett közműadót is, amelynek tárgyévi értéke 2 275 M Ft.

Az egyéb bevételek részesedési viszony szerinti bontása a **C.1. mellékletben**, az egyéb ráfordítások hasonló tagolása a **C.2. mellékletben** található.

Az egyéb bevételek és egyéb ráfordítások társasági adó alapjának számításánál a **C.4. mellékletben** foglaltak szerint kerültek figyelembevételre.

C.1.2. Pénzügyi műveletek eredményének értékelése

Pénzügyi műveletek eredményének bázis évhez viszonyított változása az alábbi:

Megnevezés	2022. év	2023. év	Eltérés	Változás
	M Ft	M Ft	M Ft	%
Pénzügyi műveletek bevételei	935	1 223	288	30,80
Kapott (járó) osztalék és részesedés	22	14	-8	-36,36
Egyég kapott (járó) kamatok és kamatjellegű bevételek	794	1 079	285	35,89
<i>Kamatbevétel pénzügyintézetektől</i>	0	0	0	-
<i>Kamatbevétel kapcsoló vállalkozástól</i>	794	1 079	285	35,89
Pénzügyi műveletek egyéb bevételei	119	130	11	9,24
Pénzügyi műveletek ráfordításai	1 695	3 442	1 747	103,07
Fizetendő (fizetett) kamatok és kamatjellegű ráfordítások	1 541	3 338	1 797	116,61
<i>Pénzügyintézetnek fizetett kamat</i>	0	0	0	-
<i>Fizetett kamatok kapcsoló vállalkozásnak</i>	1 541	3 338	1 797	116,61
Pénzügyi műveletek egyéb ráfordításai	154	104	-50	-32,47
PÉNZÜGYI MŰVELETEK EREDMÉNYE	-760	-2 219	-1 459	-191,97

A pénzügyi műveletek eredménye a bázis évhez viszonyítva **1 459 M Ft-tal csökkent**, így a tárgyidőszak eredménye – **2 219 M Ft**, mely az alábbi főbb tényezők hatására alakult ki:

- A pénzügyi eredmény csökkenése döntően a kapcsoló vállalkozásnak fizetett kamatok növekedésének tulajdonítható.
- A Társaság 2023. évben a nyitott kereskedelmi pozícióinak fedezetére 18 250 ezer EUR értékben kötött SPOT EUR vételi ügyleteket. Az ügyletek a Társaság devizapénzforgalmának megfelelő EUR fedezetét biztosították. 2023. évben az EUR vételi ügyletek realizált árfolyam nyeresége 19,6 MHUF, míg a realizált árfolyam vesztesége 16,6 MHUF volt.

A pénzügyi műveletek bevételeinek és ráfordításainak tételei a társasági adó alapjának számításánál a **C.4. mellékletben** foglaltak szerint kerültek figyelembevételre.

C.2. A TÁRSASÁGI ADÓALAPJÁNAK LEVEZETÉSE

A Társaságot 2023. évben nem terheli adófizetési kötelezettség.

A Társaság a 2023. évben csoportos társasági adóalany, adókötelezettségét az MVM Services Zrt., mint csoportképviselő útján gyakorolja.

A társasági adóalap levezetését, az adóalap megállapításánál figyelembe vett módosító tételeket a **C.4. melléklet** tartalmazza.

D. CASH FLOW KIMUTATÁS ÉS A VAGYONI, PÉNZÜGYI, JÖVEDELMI HELYZET ALAKULÁSÁT BEMUTATÓ MUTATÓSZÁMOK

D.1. CASH FLOW KIMUTATÁS

A Társaság 2023. december 31-én **6 096 M Ft** záró pénzeszközállománnyal rendelkezett, amely 2 836 M Ft-tal alacsonyabb az előző évi állománynál.

A rendelkezésre álló cash flow-t a működési, a befektetési és a finanszírozási cash flow alakította, melynek bemutatását a **D.1. melléklet** tartalmazza.

D.2. VAGYONI, PÉNZÜGYI, JÖVEDELMI HELYZET ALAKULÁSÁT BEMUTATÓ MUTATÓSZÁMOK

A vagyoni, pénzügyi és jövedelmi helyzet alakulását bemutató mutatószámokat a **D.2. melléklet** tartalmazza. A mutatók alakulását befolyásoló egyes tényezők jelentősebb változására indoklást külön-külön a B. és C. fejezet erre vonatkozó pontjai tartalmaznak.

E. TÁJÉKOZTATÓ RÉSZ

E.1. KAPCSOLT VÁLLALKOZÁSOK ÉS EGYÉB RÉSZESEDÉSI VISZONYOK

A Társaság az MVM Zrt-hez tartozó társaságcsoport konszolidációs körének tagja. A konszolidált beszámolót összeállító társaság az MVM Energetika Zártkörűen Működő Részvénytársaság. (1031 Budapest, Szentendrei út 207-209.). A beszámoló az MVM Zrt. székhelyén tekinthető meg.

A Társaság befektetéseinek főbb adatait az **E.1. melléklet** mutatja be.

A számviteli törvény mentesített anyavállalatra vonatkozó 116. § (3) bekezdése alapján részesedési viszonyú vállalkozásokat érintő adatokat az **E.2. melléklet** rögzíti, melynek kitöltése a Társaság esetében nem releváns.

E.2. A RÉSZVÉNYTÁRSASÁG TISZTSÉGVISELŐINEK JÁRANDÓSÁGA

Az Ügyvezető Testület és Felügyelő Bizottság tagjainak 2023. évi tevékenységéért az alábbi járandóság került kifizetésre:

Megnevezés	Tiszteletdíj bruttó összege (M Ft)
Ügyvezető testület	0
Felügyelő Bizottság	19,8
Összesen:	19,8

E.3. KUTATÁS-KÍSÉRLETI FEJLESZTÉSI TEVÉKENYSÉG

A kutatás-kísérleti fejlesztés költségeit részletesen az **E.3. melléklet** tartalmazza.

E.4. A KÖNYVVITELI SZOLGÁLTATÁS KÖRÉBE TARTOZÓ FELADATOK IRÁNYÍTÁSÁÉRT, VEZETÉSÉÉRT FELELŐS SZEMÉLY, NYILVÁNTARTÁSBAN SZEREPLŐ ADATAI

A könyvviteli szolgáltatás körébe tartozó feladatok irányításáért felelős személy nyilvános adatai:

Név: Ernsztné Jeddi Judit

Lakcím: 3562 Onga, Bem Apó út 65.

A 93/2002. (V.5.) Kormányrendelet alapján, **152523** számon a Pénzügyminisztérium által vezetett nyilvántartásba vett, könyvviteli szolgáltatási tevékenység folytatására jogosult személy.

E.5. AZ ÉVES BESZÁMOLÓ ALÁÍRÁSÁRA JOGOSULT SZEMÉLYEK

Aláírásra jogosultak

Név	Cím
-----	-----

Együttes aláírási jogosultsággal:

Antal József István 1142 Budapest, Ráksay Lea utca 23.

ügyvezető

első helyi aláíró

Szabadkainé Vargha Zsuzsanna 6727 Szeged, Gerle utca 89.

gazdasági igazgató

másodhelyi aláíró

E.6. KÖNYVVIZSGÁLAT

A számviteli törvény 155. § (2) bekezdése értelmében a Társaságnál a könyvvizsgálat kötelező.

A Társaság könyvvizsgálója:

Deloitte Könyvvizsgáló és Tanácsadó Kft.

Székhely: 1068, Budapest, Dózsa György út 84/C.

Cg.: 01-09-071057

Magyar Könyvvizsgáló Kamarai nyilvántartási száma: 000083

Könyvvizsgálat elvégzéséért felelős személy:

Kovács Andrea

Anyja neve: Csurgó Erzsébet

Lakcím: 2016, Leányfalu, Gyöngyvirág utca 23.

Magyar Könyvvizsgáló Kamarai nyilvántartási száma: 003950

Tárgyévi üzleti évre vonatkozó könyvvizsgáló által felszámított díjak részletezése:

– a beszámoló könyvvizsgálataért felszámított díj: 12,54 M Ft

E.7. EGYÉB KIEGÉSZÍTŐ INFORMÁCIÓK

Jelentős mérlegfordulónap utáni események:

A mérleg fordulónapja után nem zajlott le olyan esemény, amely jelentősen befolyásolta a Társaság 2023. december 31-i éves beszámolóját.

A beszámolási időszakban a Társaság fizetőképessége folyamatosan biztosított volt.

MVM Émász Áramhálózati Kft.
KIEGÉSZÍTŐ MELLÉKLET A MAGYAR SZÁMVITELI TÖRVÉNY SZERINT KÉSZÍTETT EGYEDI ÉVES BESZÁMOLÓHOZ
(Minden adat millió forintban értendő, ha másképp nincs feltüntetve)

Mérlegben nem szereplő tételek, és az egyes mérleg sorokhoz kapcsolódó kiegészítések:

A 2023. december 31-én érvényben lévő, a Társaság kérésére pénzügyintézetek által kibocsátásra került kapott bankgaranciák listáját az alábbi táblázat tartalmazza:

Kibocsátó Bank	Megbízó (Garantor)	Érvényesség kezdete	Érvényesség hatálya	Összeg	Pénznem	Garancia jellege (fizetési/teljesítési/jól teljesítési)
Commerzbank / Erste	MOL Magyar Olaj és Gázipari Nyrt.	2023.08.31	2023.12.31	49 759 875	HUF	Teljesítési
UniCredit Bank	E2 Hungary Energiakereskedelmi és Szolgáltató Zrt.	2023.11.01	2024.10.31	102 725 546	HUF	Teljesítési
BNP PARIBAS Magyarországi Fióktelepe	CEZ Magyarország Kft.	2023.08.16	2023.12.31	123 720 783	HUF	Teljesítési
OTP Bank Nyrt.	ALTEO Energiakereskedő Zrt.	2023.12.31	2024.12.31	35 949 568	HUF	Teljesítési
UniCredit Bank	E.ON Energiamegoldások Kft.	2023.03.08	2024.01.31	1 443 245 177	HUF	Teljesítési
ING Bank N.V.	Audax Renewables Kft.	2023.04.01	2023.12.31	454 168 621	HUF	Teljesítési
Bank of China	Most Treasure Kft.	2023.04.23	2028.02.23	48 750 000	HUF	Teljesítési
K&H Bank Zrt.	Tápióvatt Kft.	2023.04.19	2025.02.22	97 500 000	HUF	Teljesítési
ERSTE Bank Hungary Zrt.	SOLARNOW Fejlesztő Kft.	2023.04.20	2025.02.22	323 745 000	HUF	Teljesítési
Generali Biztosító Zrt	Helionergy Ganymedes Kft.	2023.04.22	2025.02.22	32 467 500	HUF	Teljesítési
CIG Pannónia Biztosító	Monsol Energy Kft.	2023.04.23	2024.01.30	8 060 000	HUF	Teljesítési
CIB Bank Zrt.	GREEN-ENERGY POWER Kft.	2023.04.21	2024.02.29	28 981 875	HUF	Teljesítési
OTP Bank Nyrt.	Arion Solar Zrt.	2023.04.20	2024.04.22	8 043 750	HUF	Teljesítési
Raiffeisen Bank	Helionergy Delta Kft.	2023.04.21	2025.02.22	12 987 000	HUF	Teljesítési
Takarékbank Zrt	Helionergy Iota Kft.	2023.04.19	2025.02.22	32 474 000	HUF	Teljesítési
Takarékbank Zrt	Körös Solarpark Kft.	2023.04.20	2025.02.22	12 987 000	HUF	Teljesítési
Unicredit Bank Hungary Zrt.	ASTROPUT Kft.	2023.04.21	2025.02.22	143 000 000	HUF	Teljesítési
Unicredit Bank Hungary Zrt.	ASTROSER Kft.	2023.04.21	2025.02.22	182 000 000	HUF	Teljesítési
Takarékbank Zrt	Helionergy Theta Kft.	2023.04.20	2025.02.22	6 487 000	HUF	Teljesítési
Raiffeisen Bank	Bereg Solar kft.	2023.07.06	2025.02.22	249 600 000	HUF	Teljesítési
Raiffeisen Bank	Bereg Solar Kft.	2023.07.06	2025.02.22	249 600 000	HUF	Teljesítési

Egyéb kiegészítő információk:

A Társaság tulajdonában lévő veszélyes hulladékok és környezetre káros anyagok adatait az **E.5. melléklet**, a környezet védelmét közvetlenül szolgáló tárgyi eszközök adatait pedig az **E.6. melléklet** tartalmazza. A környezetvédelemmel kapcsolatos költségek és kötelezettségek alakulását az **E.7. melléklet** szemléltetni.

Az import beszerzések értékét termékimport és szolgáltatásimport szerinti tagolásban az **E.8. melléklet** tartalmazza.

Szankciós kockázatok:

Tekintettel arra, hogy a Társaság az MVM Csoport szankciós kockázati módszertana szerint az alacsony szankciós kockázati kategóriába tartozik, a Társaság a szankciós rendelkezéseknek való megfelelést az általános jogszabályi megfelelés keretében biztosítja.

F. TEVÉKENYSÉGI BESZÁMOLÓK

F. 1. TEVÉKENYSÉGEK SZÉTVÁLASZTÁSA

A VET értelmében az engedélyes tevékenységek jogi szétválasztását 2007. július 1-jéig kellett elvégezni. Ennek érdekében 2006. évben megalapításra került az ÉMÁSZ Hálózati Elosztó Kft., amely 2007. január 1-jétől az elosztói engedélyesi feladatokat végzi.

A jelenleg hatályos VET-hez (2007. évi LXXXVI. törvény) kapcsolódó végrehajtási rendelet (273/2007.(X.19.) Korm. rendelet, Vhr.) 101. § alapján, amennyiben az engedélyes összárbevételéhez viszonyítva a VET szerinti nem engedélyköteles tevékenységekből származó bevételek 1% felett vannak, az engedélyes köteles önálló mérleget, és eredménykimutatást készíteni engedélyesi, és nem engedélyesi tevékenységére vonatkozóan.

A fent említett jogszabályok és irányelv figyelembevételével készített szabályzat meghatározza a mérleg és az eredménykimutatás tételeinek tevékenységenkénti – engedélyköteles (elosztói) engedélyes és egyéb tevékenység - szétválasztási módszerét.

A fentiekben leírt módon számított 2023. évi nem engedélyköteles tevékenység árbevétele meghaladta a Társaság teljes árbevételének 1 %-át, ezért az engedélyköteles és a nem engedélyköteles tevékenység számvitelileg szétválasztásra került.

F. 2. SZÉTVÁLASZTÁS MÓDSZERE

1. Engedélyköteles tevékenység = Elosztói engedélyes tevékenység

Ide tartozik a MEKH által kiadott engedély alapján végzett tevékenység, továbbá minden olyan más tevékenység is, amely szükséges ennek végzéséhez (tehát ahhoz kapcsolódó tevékenység), különösen

- elosztó hálózat üzemeltetése, karbantartása, fejlesztése és üzemzavar elhárítás
- mérés, leolvasás
- üzemirányítás működtetése
- külön díj ellenében végezhető tevékenységek (fogyasztó szolgáltató tevékenység)
- nem hatósági áras különdíjas tevékenység jogszabály alapján
- az engedélyes tevékenységet támogató más tevékenységek

2. Nem engedélyesi tevékenység=Egyéb tevékenység

- vállalkozók részére anyagértékesítés
- eszközberbeadások
- egyedi megrendelésre végzett munkák
- társaságcsoponton belül nyújtott szolgáltatások
- költség tovább számlázások
- egyéb tevékenységek

F. 3. TEVÉKENYSÉGI MÉRLEG

A MEKH által kiadott villamos-energia elosztói engedélyes tevékenység 203 156 M Ft értékű mérlegfőösszeg a Társaság mérlegfőösszegének **98,79 %**-át teszi ki.

A befektetett eszközök állománya **158 351 M Ft**, amely 100%-ban az elosztói engedélyes tevékenységhez tartozik.

A forgóeszközök megjelennek az engedélyes és a nem engedélyes tevékenységen is.

A készletek esetében a szétválasztási elvek alapján az elosztói engedélyes tevékenység értéke **3 699 M Ft**, a nem engedélyes tevékenység **793 M Ft**, ami az egyéb tevékenységre biztosított alapanyag és göngyölegek készletértékét tartalmazza.

A követeléseken belül a vevőkövetelésnél az elosztói engedélyes tevékenységre jutó rész **99,05 %**, mely a követelésállományból egyedileg hozzárendelhető.

A mérlegfelosztás során a kapcsolt vállalkozásokkal szembeni követelésen az MVM cash pool kivételével minden egyes mérlegsor felosztásra kerül eszköz- és forrásoldalon egyaránt. Az eszköz oldalon ezután fennmaradó különbözet mutatja a nem engedélyes tevékenység finanszírozási képességét, amelynek értéke **1 210 M Ft**.

Az egyéb követelés állománya különböző vetítési alappal kerül felosztásra.

Az aktív időbeli elhatárolások értéke az engedélyes tevékenységet érinti.

A jegyzett tőke és a tőketartalék 100%-ban az elosztói engedélyes tevékenységhez tartozik. Az eredménytartalék és az adózott eredmény a tárgyév és a korábbi évek eredménye alapján kerülnek szétválasztásra, tárgy évben az elosztói engedélyes tevékenységre **56,35 %** jut.

A várható kötelezettségekre képzett céltartalék a jellegéből adódóan teljes egészében az elosztói engedélyes tevékenység része.

A hosszú lejáratú kötelezettségek értéke az engedélyes tevékenységhez rendelt. A rövid lejáratú kötelezettségek az elosztói engedélyes és a nem engedélyes tevékenységhez is tartoznak. Az elosztói engedélyes tevékenységen a kötelezettségek értéke **67 541 M Ft** volt.

A passzív időbeli elhatárolások az elosztói engedélyes és a nem engedélyes tevékenységhez is tartoznak.

A tevékenységi mérleg bemutatását az **F.1. és F.2. mellékletek** tartalmazzák.

F. 4. TEVÉKENYSÉGI EREDMÉNYKIMUTATÁS

ELOSZTÓI ENGEDÉLYES TEVÉKENYSÉG EREDMÉNYÉNEK ALAKULÁSA

A MEKH által kiadott villamosenergia elosztói engedélyes tevékenység **142 668 M Ft** értékű nettó értékesítési árbevétele a Társaság nettó értékesítés árbevételeinek **98,27 %**-át képviseli. A villamosenergiaelosztói tevékenység üzemi szintű eredménye **1 654 M Ft**. A villamosenergia-elosztói engedélyes tevékenységen **530 M Ft veszteség** keletkezett, elsősorban a növekvő pénzügyi kiadások következtében.

NEM ENGEDÉLYES TEVÉKENYSÉG EREDMÉNYÉNEK ALAKULÁSA

A nem engedélyes tevékenység árbevételeinek jelentős része a vállalkozók részére történő anyagértékesítésből, oszlopbérleti díjakból, továbbá hulladékértékesítésből, egyedi megrendelésre végzett szerelési

munkákból, illetve bérbe adott ingatlan díjakból származott. A nem engedélyes tevékenység árbevétele összességében **2 506 M Ft**, az üzemi szintű eredménye **1 099 M Ft**, az adózott eredménye **1 064 M Ft**.

A tevékenységi eredménykimutatás bemutatását az **F.3. melléklet** tartalmazza.

G. MELLÉKLETEK

A. fejezet

- A.1. melléklet: A Társaság tulajdonosai
A.2. melléklet: A Társaság vezetésének bemutatása
A.3. melléklet: A Társaságot jellemző legfőbb mutatók alakulása

B. fejezet

- B.1. melléklet: Az immateriális javak állományának alakulása
B.2. melléklet: A tárgyi eszközök állományának alakulása
B.3. melléklet: Befejezetlen beruházások állományának alakulása
B.4. melléklet: Tárgyévi terv szerinti értékcsökkenési leírás részletezése
B.5. melléklet: Tárgyévi terven felüli értékcsökkenés és visszairás részletezése
B.6. melléklet: Értékvesztések alakulása
B.7. melléklet: Részesedési viszonyú vállalkozásokkal és részesedési viszonyon kívüli felekkel szembeni követelések
B.8. melléklet: Hitelek és kölcsönök alakulása
B.9. melléklet: Részesedési viszonyú vállalkozásokkal és részesedési viszonyon kívüli felekkel szembeni kötelezettségek és halasztott bevételek
B.10. melléklet: Hosszú lejáratú kötelezettségek esedékesség szerinti bemutatása

C. fejezet

- C.1. melléklet: A bevételek alakulása
C.2. melléklet: A ráfordítások alakulása
C.3. melléklet: Az értékesítés nettó árbevétele tevékenységek szerint, Export értékesítés piaci szegmensenként
C.4. melléklet: Társasági adó alapjának levezetése

D. fejezet

- D.1. melléklet: Cash flow kimutatás
D.2. melléklet: Vagyoni, pénzügyi, jövedelmi helyzet alakulását bemutató mutatószámok

E. fejezet

- E.1. melléklet: A befektetést élvező vállalkozások jellemzői
E.2. melléklet: Mentésített anyavállalat és kapcsolt vállalkozásai (főbb adatok)
E.3. melléklet: Kutatás és kísérleti fejlesztés ráfordításainak alakulása
E.4. melléklet: A munkavállalók létszám és jövedelem alakulása
E.5. melléklet: Környezetre káros anyagok és a veszélyes hulladékok alakulása
E.6. melléklet: Környezetvédelmet szolgáló tárgyi eszközök alakulása
E.7. melléklet: Környezetvédelemmel kapcsolatos költségek és kötelezettségek alakulása
E.8. melléklet: Az import beszerzés értéke termékimport és szolgáltatásimport szerinti tagolásban

F. fejezet

F.1. melléklet: Tevékenységi mérleg Eszközök

F.2. melléklet: Tevékenységi mérleg Források

F.3. melléklet: Tevékenységi eredménykimutatás

A társaság tulajdonosai

2023. december 31. állapot

Tulajdonosok megnevezése (minősítése)	Székhely	Tulajdoni részarány %	Üzletrész össz értéke M Ft
MVM Energetika Zrt.	1031, Budapest, Szentendrei út	100,00000 0,00000	84 505 0
Mindösszesen:		100,00000	84 505

A társaság vezetésének bemutatása

2023. december 31.

Vezető tisztségviselők bemutatása			
Név	Mandátum kezdete	Mandátum lejárta	Betöltött funkció
Antall József István	2021. szeptember 1.	Határozatlan	Ügyvezető Testület elnöke, operatív
dr. Csillag Eszter	2023. június 19.	Határozatlan	Ügyvezető Testület tagja
Pipicz Mihály	2023. január 1.	Határozatlan	Ügyvezető Testület tagja
Szabadkainé Vargha Zsuzsanna	2021. szeptember 1.	Határozatlan	Ügyvezető Testület tagja
Rabi Veronika Blanka	2021. szeptember 1.	Határozatlan	Ügyvezető Testület tagja

A Felügyelő Bizottság bemutatása			
Név	Mandátum kezdete	Mandátum lejárta	Betöltött funkció
Tóth József Attila	2021. szeptember 1.	Határozatlan	elnök
Bally Attila	2023. május 11.	Határozatlan	tag
Pálmai Antal Zoltán	2021. szeptember 1.	Határozatlan	tag
Liszák Gábor	2021. szeptember 1.	Határozatlan	tag
Szabó Zoltán	2019. június 26.	Határozatlan	tag/munkavállalói küldött
Stork Joachim Gábor	2019. június 26.	Határozatlan	tag/munkavállalói küldött

A társaságot jellemző legfőbb mutatók alakulása

A.3. melléklet

2023. év

Sor- szám	Megnevezés	értékek M Ft-ban, illetve fő			
		2020. év	Előző évek 2021. év	2022. év	Tárgyév 2023. év
1.	Mérlegfőösszeg	119 677	143 775	201 235	205 641
2.	Saját tőke	87 762	97 632	94 639	94 108
3.	Jegyzett tőke	84 503	84 505	84 505	84 505
4.	Fizetett osztalék	2 759	0	4 058	1 065
5.	Értékesítés nettó árbevétele	58 007	64 538	106 507	145 174
6.	Alaptevékenység árbevétele	54 339	60 356	102 176	142 668
7.	Üzemi (üzleti) tevékenység eredménye	5 056	6 241	2 073	2 753
8.	Adózás előtti eredmény	5 018	6 140	1 313	534
9.	Adózott eredmény	3 259	4 058	1 065	534
10.	Bruttó cash flow	13 486	13 150	7 382	11 178
11.	Rendelkezésre álló cash flow	2	79	8 850	-2 836
12.	Vezető tisztségviselők létszáma	0	0	0	5
13.	Felügyelő Bizottság létszáma	7	6	6	6
14.	Munkavállalók átlagos statisztikai átományi létszáma	620	774	858	874

2023. év

értékek M Ft-ban

BRUTTO ÉRTÉK	Alapítás- átszervezés aktivált értéke	Kísérleti fejlesztés aktivált értéke	Vagyoni értékű jogok	Szellemi termékek	Üzleti vagy cégérték	Immateriális javakra adott előlegek	Immateriális javak összesen
Nyitó állomány	0	0	3 464	10 127	0	0	13 591
Növekedések	0	0	14 687	77	0	0	14 764
Beszerezés/Létesítés			5 047	77			5 124
Átsorolás			9 640				9 640
Egyéb növekedések							0
Csökkenések	0	0	0	9 656	0	0	9 656
Értékesítés							0
Átsorolás				9 656			9 656
Káresemény, selejt, hiány, felesl.vál.							0
Egyéb csökkenések							0
Záró állomány	0	0	18 161	548	0	0	18 699

értékek M Ft-ban

ÉRTÉKCSÖKKENÉS	Alapítás- átszervezés aktivált értéke	Kísérleti fejlesztés aktivált értéke	Vagyoni értékű jogok	Szellemi termékek	Üzleti vagy cégérték	Immateriális javakra adott előlegek	Immateriális javak összesen
Nyitó állomány	0	0	3 082	3 355			6 437
Növekedések	0	0	4 515	963	0	0	5 478
Terv szerinti értékcsökkenés			605	963			1 568
Átsorolás			3 910				3 910
Terven felüli értékcsökk./értékvesztés							0
Egyéb növekedések							0
Csökkenések	0	0	0	3 926	0	0	3 926
Értékesítés							0
Átsorolás				3 926			3 926
Káresemény, selejt, hiány, felesl.vál.							0
Terven f.értékcsökk./értékvesztés vi.							0
Egyéb csökkenések							0
Záró állomány	0	0	7 597	392	0	0	7 989

értékek M Ft-ban

NETTÓ ÉRTÉK	Alapítás- átszervezés aktivált értéke	Kísérleti fejlesztés aktivált értéke	Vagyoni értékű jogok	Szellemi termékek	Üzleti vagy cégérték	Immateriális javakra adott előlegek	Immateriális javak összesen
Nyitó állomány	0	0	382	6 772	0	0	7 154
Beszerezés/Létesítés (+)	0	0	5 047	77	0	0	5 124
Egyéb növekedések (+)	0	0	0	0	0	0	0
Terv szerinti értékcsökkenés (-)	0	0	-605	-963	0	0	-1 568
Értékesítés (-)	0	0	0	0	0	0	0
Káresemény, selejt, hiány, felesl.vál. (-)	0	0	0	0	0	0	0
Terven felüli értékcsökk./értékvesztés (-)	0	0	0	0	0	0	0
Terven f.értékcsökk./értékvesztés vi. (+)	0	0	0	0	0	0	0
Egyéb csökkenések (-)	0	0	0	0	0	0	0
Átsorolás (+/-)	0	0	5 730	-5 730	0	0	0
Záró állomány	0	0	10 554	156	0	0	10 710

értékek M Ft-ban

ÉRTÉKHELYESBÍTÉS	Vagyoni értékű jogok	Szellemi termékek	Immateriális javak összesen
Nyitó állomány			0
Érték helyesbítés növ.			0
Érték helyesbítés csökk.			0
Záró állomány	0	0	0

2023. év

értékek M Ft-ban

BRUTTÓ ÉRTÉK	Ingatlanok és kapcs. vagyon értékű jogok	Műszaki berend., gépek, járművek	Egyéb berend., gépek, járművek	Tenyész- állatok	Beruházások, felújítások	Beruházá- sokra adott előlegek	Tárgyi eszközök összesen
Nyitó állomány	181 093	71 178	1 471	0	6 391	91	260 224
Növekedések	11 639	3 041	171	0	22 738	2 407	39 996
Beszerzés/Létesítés	0	0	0	0	22 585	2 407	24 992
Üzembehelyezések	11 639	3 040	155	0	0	0	14 834
Átsorolás	0	1	16	0	0	0	17
Egyéb növekedések	0	0	0	0	153	0	153
Csökkenések	1 675	1 313	19	0	15 173	860	19 040
Üzembehelyezések	0	0	0	0	14 834	0	14 834
Értékesítés	0	0	0	0	0	0	0
Átsorolás	1	0	0	0	0	0	1
Káresemény, selejt, hiány, felesl.vál.	1 674	1 301	19	0	339	0	3 333
Egyéb csökkenések	0	12	0	0	0	860	872
Záró állomány	191 057	72 906	1 623	0	13 956	1 638	281 180

értékek M Ft-ban

ÉRTÉKCSÖKKENÉS	Ingatlanok és kapcs. vagyon értékű jogok	Műszaki berend., gépek, járművek	Egyéb berend., gépek, járművek	Tenyész- állatok	Beruházások, felújítások	Beruházá- sokra adott előlegek	Tárgyi eszközök összesen
Nyitó állomány	84 662	41 852	775	0	0	0	127 279
Növekedések	5 834	2 791	170	0	0	0	8 795
Terv szerinti értékcsökkenés	5 834	2 791	154				8 779
Átsorolás			16				16
Terven felüli értékcsökk./értékvesztés							0
Egyéb növekedések							0
Csökkenések	1 583	916	19	0	0	0	2 518
Értékesítés				0			0
Átsorolás		0					0
Káresemény, selejt, hiány, felesl.vál.	1 583	908	19	0	0	0	2 510
Terven f.értékcsökk./értékvesztés vi.							0
Egyéb csökkenések		8					8
Záró állomány	88 903	43 727	926	0	0	0	133 556

értékek M Ft-ban

NETTÓ ÉRTÉK	Ingatlanok és kapcs. vagyon értékű jogok	Műszaki berend., gépek, járművek	Egyéb berend., gépek, járművek	Tenyész- állatok	Beruházások, felújítások	Beruházá- sokra adott előlegek	Tárgyi eszközök összesen
Nyitó állomány	96 441	29 326	696	0	6 391	91	132 945
Beszerzés/Létesítés (+)	0	0	0	0	22 585	2 407	24 992
Üzembehelyezések (+/-)	11 639	3 040	155	0	-14 834	0	0
Egyéb növekedések (+)	0	0	0	0	153	0	163
Terv szerinti értékcsökkenés (-)	-5 834	-2 791	-154	0	0	0	-8 779
Értékesítés (-)	0	0	0	0	0	0	0
Káresemény, selejt, hiány, felesl.vál. (-)	-91	-393	0	0	-339	0	-823
Terven felüli értékcsökk./értékvesztés (-)	0	0	0	0	0	0	0
Terven f.értékcsökk./értékvesztés vi. (+)	0	0	0	0	0	0	0
Egyéb csökkenések (-)	0	-4	0	0	0	-860	-864
Átsorolás (+/-)	-1	1	0	0	0	0	0
Záró állomány	102 154	29 179	697	0	13 956	1 638	147 624

értékek M Ft-ban

ÉRTÉKHELYESBÍTÉS	Ingatlanok és kapcs. vagyon értékű jogok	Műszaki berend., gépek, járművek	Egyéb berend., gépek, járművek	Tenyész- állatok	Tárgyi eszközök összesen
Nyitó állomány					0
Érték helyesbítés növ.					0
Érték helyesbítés csökk.					0
Záró állomány	0	0	0	0	0

Befejezetlen beruházások állományának alakulása

B.3. melléklet

2023. év

BERUHÁZÁSOK, FELÚJÍTÁSOK	Nyitó állomány	Targyevi változás										Záró állomány	
		Növekedés		Üzembe- helyezés		Csökkenés		Terven felüli értéksökkenés		Összesen	Csökkenés		
		Beszerezés/ Létesítés	Egyéb	Összesen	Értékesítés	Egyéb	Növekedés	Csökkenés					
Fogyasztásmérő berendezések	56	3 130	0	3 130	3 186	0	0	3 186	0	0	0	0	0
Fogyasztói csatlakozó	987	8 754	0	8 754	5 750	0	0	5 750	0	0	0	0	3 991
Gépjárművek	33	627	0	627	170	0	0	170	0	0	0	0	490
Hálózati információs rendszerek	1 716	39	0	39	0	0	0	0	0	0	0	0	1 755
Ingatlan felújítási munkák (nem hálózatos)	30	180	0	180	143	0	0	143	0	0	0	0	67
KIF hálózat fejlesztés	202	2 384	81	2 465	1 304	0	0	1 304	1	0	1	0	1 362
KÖF hálózat fejlesztés	1 169	979	67	1 046	1 354	0	0	1 354	16	0	16	0	845
KÖF/KIF transzformátor állomások	422	620	5	620	493	0	0	493	0	0	0	0	549
Közműláti hálózat	7	90	0	90	86	0	0	86	0	0	0	0	16
NAF hálózat fejlesztés	284	1 237	0	1 237	472	0	0	472	9	0	9	0	1 040
NAF/KÖF hálózat fejlesztés	1 009	3 602	0	3 602	1 301	0	0	1 301	312	0	312	0	2 998
Rendszerterékü és távközi berendezések	449	473	0	473	201	0	0	201	1	0	1	0	720
Szerszámok,berendezések	27	470	0	470	374	0	0	374	0	0	0	0	123
Kiemelt tételek összesen:	6 391	22 686	153	22 738	14 834	0	0	14 834	338	0	338	0	13 956
Nem kiemelt tételek		0	0	0	0	0	0	0	0	0	0	0	0
BERUHÁZÁSOK, FELÚJÍTÁSOK ÖSSZESEN	6 391	22 686	153	22 738	14 834	0	0	14 834	338	0	338	0	13 956

Tárgyévi terv szerinti értékcsökkenési leírás részletezése

2023. év

TERV SZERINTI ÉRTÉKCSÖKKENÉS	Nyitó állomány	Tárgyévben elszámolt terv szerinti értékcsökkenés			Értékek M Ft-ban		
		Időarányosan	Tejesítmény arányosan	Egy összegben	Összesen	Átsorolások (+/-)	Kivezetések/ egyéb vált. miatt (-)
Alapítás-átszervezés aktivált értéke	0	0	0	0	0	0	0
Kísérleti fejlesztés aktivált értéke	0	0	0	0	0	0	0
Vagyoni értékű jogok	3 082	605	0	0	605	3 910	7 597
Szellemi termékek	3 355	963	0	0	963	-3 926	392
Üzleti vagy cégérték	0	0	0	0	0	0	0
IMMATERIÁLIS JAVAK ÖSSZESEN	6 437	1 568	0	0	1 568	-16	7 989
Ingatlanok és a kapcsolódó vagyoni értékű jogok	84 652	5 834	0	0	5 834	0	88 903
Műszaki berendezések, gépek, járművek	41 852	2 791	0	0	2 791	0	43 727
Egyéb berendezések, felszerelések, járművek	775	154	0	0	154	16	926
Tenyészállatok	0	0	0	0	0	0	0
TÁRGYI ESZKÖZÖK ÖSSZESEN	127 279	8 779	0	0	8 779	16	133 556
Ebből: lezárt évekre vonatkozó megállapítás	-	-	-	-	-	-	-
TERV SZERINTI ÉRTÉKCSÖKKENÉS ÖSSZESEN	133 716	10 347	0	0	10 347	0	141 545

Tárgyévi terven felüli értékcsökkenés és visszairás részletezése

B.5. melléklet

2023. év

TERVEN FELÜLI ÉRTÉKCSÖKKENÉS	Nyitó állomány	Tárgyévi terven felüli értékcsökkenés				Tárgyévi terven felüli értékcsökkenés visszairása			Csökkenés az eszköz kivezetése miatt	értékek M Ft-ban Záró állomány
		Káresemény, selejt, hiány, felvál. miatt	Korlátozás miatt	Piaci értékelés alapján	Összesen	Leírás okának megszűnése miatt	Piaci értékelés alapján	Összesen		
Alapítás-átservezés aktivált értéke	0	0	0	0	0	0	0	0	0	
Kísérleti fejlesztés aktivált értéke	0	0	0	0	0	0	0	0	0	
Vagyoni értékű jogok	0	0	0	0	0	0	0	0	0	
Szellemi termékek	0	0	0	0	0	0	0	0	0	
Üzleti vagy cégérték	0	0	0	0	0	0	0	0	0	
IMMATERIÁLIS JAVAK ÖSSZESEN	0	0	0	0	0	0	0	0	0	
Ingatlanok és a kapcsolódó vagyoni értékű jogok	0	91	0	0	91	0	0	91	0	
Műszaki berendezések, gépek, járművek	0	393	0	0	393	0	0	393	0	
Egyéb berendezések, felszerelések, járművek	0	0	0	0	0	0	0	0	0	
Tenyészállatok	0	0	0	0	0	0	0	0	0	
Beruházások, felújítások	0	339	0	0	339	0	0	339	0	
TÁRGYI ESZKÖZÖK ÖSSZESEN	0	823	0	0	823	0	0	823	0	
TERVEN FELÜLI ÉRTÉKCSÖKKENÉS ÖSSZESEN	0	823	0	0	823	0	0	823	0	

**Részesedési viszonyú vállalkozásokkal és
részesedési viszonyon kívüli felekkel szembeni követelések**

B.7. melléklet

2023. év

Megnevezés	Kapcsolt vállalkozások					Jelentős tulajdoni részesedési viszonyú vállalkozások	Egyéb részesedési viszonyú vállalkozások	Részesedési viszonyú vállalkozások összesen	Részesedési viszonyon kívüli felek	Összesen
	Anyavállalkozás	Leányvállalkozások	Közös vezetésű vállalkozások	Összesen						
Részvény	0	0	0	0	0	0	0	0	0	0
Üzletész	0	17	0	17	0	0	17	0	0	17
Egyéb részesedés	0	0	0	0	0	0	0	0	0	0
RÉSZESÉDESEK ÖSSZESEN	0	17	0	17	0	0	17	0	0	17
Hosszú lejáratra adott kölcsön	0	0	0	0	0	0	0	0	0	0
Hosszú lejáratra lekötött bankbetét	0	0	0	0	0	0	0	0	0	0
Hosszú lejáratú követelések	0	0	0	0	0	0	0	0	0	0
TARTÓSAN ADOTT KÖLCSÖN ÖSSZESEN	0	0	0	0	0	0	0	0	0	0
Hosszú lejáratú követények	0	0	0	0	0	0	0	0	0	0
Hosszú lejáratú egyéb értékpapírok	0	0	0	0	0	0	0	0	0	0
TARTÓS HITELVISZ./MEGT.ÉRTÉKP. ÖSSZESEN	0	0	0	0	0	0	0	0	0	0
Arszállításból és szolgáltatásból követelés	0	5 121	0	5 121	0	0	5 121	10 294	0	15 415
Váltókövetelés	0	0	0	0	0	0	0	0	0	0
Rövid lejáratra adott kölcsön	12 558	0	0	12 558	0	0	12 558	0	0	12 558
Rövid lejáratra adott előleg	12 558	0	0	12 558	0	0	12 558	0	0	12 558
Egyéb címen adott előleg	0	0	0	0	0	0	0	0	0	0
Egyéb címen keletkezett követelés	0	0	0	0	0	0	0	0	0	0
Egyéb címen keletkezett követelés	0	0	0	0	0	0	0	0	0	0
Követelések értékelési különbözete nélkül	12 558	5 121	0	17 679	0	0	17 679	14 213	3 912	31 892
Számazékos ügyletek pozitív értékelési különbözete	0	0	0	0	0	0	0	0	0	0
KÖVETELÉSEK ÖSSZESEN	12 558	5 121	0	17 679	0	0	17 679	14 213	14 213	31 892
Forgalmai célú részvény	0	0	0	0	0	0	0	0	0	0
Forgalmai célú üzletirész	0	0	0	0	0	0	0	0	0	0
Forgalmai célú egyéb részesedés	0	0	0	0	0	0	0	0	0	0
Forgalmai célú követény	0	0	0	0	0	0	0	0	0	0
Forgalmai célú egyéb értékpapír	0	0	0	0	0	0	0	0	0	0
FORGALMASI CÉLÚ ÉRTÉKPAPÍROK ÖSSZESEN	0	0	0	0	0	0	0	0	0	0
Immateriális javakra adott előleg	0	0	0	0	0	0	0	0	0	0
Benhízási célú előleg	0	1 540	0	1 540	0	0	1 540	98	0	1 638
Készletre adott előleg	0	0	0	0	0	0	0	0	0	0
ADOTT ELŐLEG ÖSSZESEN	0	1 540	0	1 540	0	0	1 540	98	0	1 638
Járó árbevétel	0	3 339	0	3 339	0	0	3 339	986	0	4 325
Járó egyéb bevétel	0	0	0	0	0	0	0	176	0	176
Járó kamatbevétel	18	0	0	18	0	0	18	0	0	18
ELHATÁROLT (JÁRÓ) KÖVETELÉSEK ÖSSZESEN	18	3 339	0	3 357	0	0	3 357	1 162	1 162	4 519
ÖSSZESEN	12 576	10 017	0	22 593	0	0	22 593	15 473	15 473	38 066

értékek M Ft-ban

Hitelek és kölcsönök alakulása

B.8. melléklet

2023. év

Hitel, kölcsön megnevezése	értékek M Ft-ban					
	Nyitó egyenleg	Hitel felvétel (+)	Hitel törlesztés (-)	Átértékelés (+/-)	Átsorolás hosszú-rövid (+/-)	Záró egyenleg
I. Rövid lejáratú hitelek, kölcsönök						
Rövid lejáratú hitelek	0	0	0	0	0	0
Beruházási és fejlesztési hitelek rövid része	0	0	0	0	0	0
Egyéb hosszú lejáratú hitelek rövid része	0	0	0	0	0	0
Egyéb rövid lejáratú hitelek	0	0	0	0	0	0
Rövid lejáratú kölcsönök	1 280	0	-1 280	0	1 280	1 280
MVM Zrt.	1 000	0	-1 000	0	1 000	1 000
MVM Zrt.	280		-280		280	280
Rövid lejáratú hitelek, kölcsönök összesen	1 280	0	-1 280	0	1 280	1 280
II. Hosszú lejáratú hitelek, kölcsönök						
Tartozások kötvénykibocsátásból	0	0	0	0	0	0
Beruházási és fejlesztési hitelek	0	0	0	0	0	0
Egyéb hosszú lejáratú hitelek	0	0	0	0	0	0
Hosszú lejáratra kapott kölcsönök	18 120	17 961	0	0	-1 280	34 801
MVM Zrt.	14 000		0	0	-1 000	13 000
MVM Zrt.	4 120				-280	3 840
MVM Zrt.	0	17 961				17 961
Hosszú lejáratú hitelek, kölcsönök összesen	18 120	17 961	0	0	-1 280	34 801
HITELEK, KÖLCSÖNÖK MINDÖSSZESEN	19 400	17 961	-1 280	0	0	36 081

**Részesedési viszonyú vállalkozásokkal és
részesedési viszonyon kívüli felekkel szembeni kötelezettségek**

B.9. melléklet

2023. év

Megnevezés	Kapcsolt vállalkozások				Jelentős tulajdoni részesedési viszonyú vállalkozások	Egyéb részesedési viszonyú vállalkozások	Részesedési viszonyú vállalkozások összesen	Részesedési viszonyon kívüli felek	Összesen	értékek M Ft-ban
	Anyavállalkozás	Leányvállalkozások	Közös vezetésű vállalkozások	Összesen						
HÁTRASOROLT KÖTELEZETTSÉGEK										
Hosszú lejáratra kapott kölcsön	34 801	0	0	34 801	0	0	34 801	0	34 801	0
Hosszú lejáratra átváltható kötvénymartozás	0	0	0	0	0	0	0	0	0	0
Hosszú lejáratú egyéb kötvénymartozás	0	0	0	0	0	0	0	0	0	0
Benuházási és fejlesztési hitel	0	0	0	0	0	0	0	0	0	0
Egyéb hosszú lejáratú hitel	0	0	0	0	0	0	0	0	0	0
Egyéb hosszú lejáratú kötelezettségek	0	0	0	0	0	0	0	0	0	0
HOSSZÚ LEJÁRATÚ KÖTELEZETTSÉGEK	34 801	0	0	34 801	0	0	34 801	0	34 801	0
Rövid lejáratra kapott kölcsön	0	0	0	0	0	0	0	0	0	0
ebből cash pool kötelezettség	0	0	0	0	0	0	0	0	0	0
Éven belül esedékes hosszú lejáratra kapott kölcsön	1 280	0	0	1 280	0	0	1 280	0	1 280	0
Éven belül esedékes kötvénymartozások	0	0	0	0	0	0	0	0	0	0
Rövid lejáratra kapott hitel	0	0	0	0	0	0	0	0	0	0
Éven belül esedékes hosszú lejáratú hitelek	0	0	0	0	0	0	0	0	0	0
Vevőtől kapott előlegek	194	17 863	0	18 057	2	0	18 059	3 862	21 921	0
Áruszállításból és szolgáltatásból eredő kötelezettség	0	0	0	0	0	0	0	0	0	0
Osztalék	0	0	0	0	0	0	0	0	0	0
Egyéb rövid lejáratú kötelezettségek	0	0	0	0	0	0	0	0	0	0
Rövid lejáratú kötelezettségek értékelési különbözete nélkül	1 474	17 863	0	19 337	2	0	19 339	14 224	33 563	0
Származékos ügyletek negatív értékelési különbözete	1 474	0	0	1 474	0	0	1 474	0	1 474	0
RÖVID LEJÁRATÚ KÖTELEZETTSÉGEK	1 474	17 863	0	19 337	2	0	19 339	14 224	33 563	0
Fiúgő kötelezettségek	0	0	0	0	0	0	0	0	0	0
Biztos (jövőbeli) kötelezettségek	0	0	0	0	0	0	0	0	0	0
VÁRHATÓ KÖTELEZETT. KÉPZETT CÉLTARTALÉK	0	0	0	0	0	0	0	380	380	0
Ajtvő költségből eredő kötelezettség	21	7 292	0	7 313	0	0	7 313	1 415	8 728	0
Ajtvő egyéb ráfordításból eredő kötelezettség	0	0	0	0	0	0	0	0	0	0
Ajtvő kamatráfordítás miatti kötelezettség	125	0	0	125	0	0	125	0	125	0
ELHATÁROLT (FIZETENDŐ) KÖTELEZETTSÉGEK	146	7 292	0	7 438	0	0	7 438	1 415	8 853	0
Fejlesztési célra kapott támogatás	0	0	0	0	0	0	0	21 495	21 495	0
Többlet, ajándék, térítés nélküli átvett eszköz	0	0	0	0	0	0	0	7 899	7 899	0
Tartozásátvállalás során átvállalt vagy elengedett kötelezettség (eszközöz kapcsolódó)	0	0	0	0	0	0	0	4 013	4 013	0
HALASZTOTT BEVÉTELEK	0	0	0	0	0	0	0	33 407	33 407	0
ÖSSZESEN	36 421	25 155	0	61 576	2	0	61 578	49 426	111 004	0

Hosszú lejáratú kötelezettségek esedékesség szerinti bemutatása

B.10. melléklet

2023. év

Megnevezés	Szerződés- kötés ideje	Lejárat ideje	Rendeltetés	Kötelezettség		Összesen
				Éven túl esedékes része	Éven belüli rész	
Tartozások kötvénykibocsátásból				0	0	0
Beruházási és fejlesztési hitelek				0	0	0
Egyéb hosszú lejáratú hitelek				0	0	0
Hosszú lejáratra kapott kölcsönök				34 801	1 280	36 081
MVM Zrt.	2021.12.28	2028.12.31	Beruházás finanszírozás és általános vállalatfinanszírozás	13 000	1 000	14 000
MVM Zrt.	2022.05.10	2028.12.31	Beruházás finanszírozás és általános vállalatfinanszírozás	3 840	280	4 120
MVM Zrt.	2023.12.18	2038.05.01	Beruházás finanszírozás	17 961	0	17 961
ÖSSZESEN:				34 801	1 280	36 081

értékek M Ft-ban

A bevételek alakulása

C.1. melléklet

2023. év

Megnevezés	Kapcsolt vállalkozások				Jelentős tulajdoni részesedési viszonyú vállalkozások	Egyéb részesedési viszonyú vállalkozások	Részesedési viszonyú vállalkozások összesen	Részesedési viszonyon kívüli felek	értékek M Ft-ban
	Anyavállalkozás	Leányvállalkozások	Közös vezetésű vállalkozások	Összesen					
Belföldi értékesítés nettó árbevétele	4	53 677	0	53 681	0	0	53 681	91 493	145 174
Export értékesítés nettó árbevétele	0	0	0	0	0	0	0	0	0
Értékesítés nettó árbevétele	4	53 677	0	53 681	0	0	53 681	91 493	145 174
Egyéb bevételek	0	16 534	0	16 534	0	0	16 534	15 108	31 642
Kapott (járó) osztalék és részesedés	0	14	0	14	0	0	14	0	14
Részesedésekből származó bevételek, árf.nyereségek	0	0	0	0	0	0	0	0	0
Befektetett pú-i eszközökből (ért.p., kölcs.) származó bevételek, árf.nyereségek	0	0	0	0	0	0	0	0	0
Egyéb kapott (járó) kamatok és kamattellegű bevételek	1 069	10	0	1 079	0	0	1 079	0	1 079
Pénzügyi műveletek egyéb bevételei	53	1	0	54	0	0	54	76	130
Pénzügyi műveletek bevételei	1 122	26	0	1 147	0	0	1 147	76	1 223
ÖSSZESEN:	1 126	70 236	0	71 362	0	0	71 362	106 677	178 039

A ráfordítások alakulása

C.2. melléklet

2023. év

Megnevezés	Kapcsoló vállalkozások				Jelentős tulajdoni részesedési viszonyú vállalkozások	Egyéb részesedési viszonyú vállalkozások	Részeseési viszonyú vállalkozások összesen	Részeseési viszonyon kívüli felek	értékek M Ft-ban
	Anyavállalkozás	Leányvállalkozások	Közös vezetési vállalkozások	Összesen					
Anyagköltség	0	74 985	0	74 985	0	0	74 985	-5 504	69 481
Igénybe vett szolgáltatások	201	11 369	0	11 570	35	0	11 605	2 618	14 223
Egyéb szolgáltatások	1	639	0	640	0	0	640	282	922
Eiadott áruk beszerzési értéke	0	0	0	0	0	0	0	1 186	1 186
Eiadott (közvetített) szolgáltatások értéke	0	58 937	0	58 937	0	0	58 937	60	58 997
Anyajellegű ráfordítás	202	145 930	0	146 132	35	0	146 167	-1 358	144 809
Bérlőköltség	0	265	0	265	0	0	265	9 706	9 971
Személyi jellegű egyéb kifizetések	16	194	0	210	0	0	210	1 244	1 454
Bérfelületek	0	40	0	40	0	0	40	1 457	1 497
Személyi jellegű ráfordítás	16	499	0	515	0	0	515	12 407	12 922
Értékcsökkenési leírás	0	0	0	0	0	0	0	10 347	10 347
Egyéb ráfordítás	0	11 026	0	11 026	0	0	11 026	5 221	16 247
Részeseésekből származó ráfordítások, árf. veszteségek	0	0	0	0	0	0	0	0	0
Befektetett pü-i eszközökből (ért.p., kölcs.) származó ráfordítások, árf. veszteségek	0	0	0	0	0	0	0	0	0
Fizetendő (fizetett) kamatok és kamajellegű ráfordítások	3 338	0	0	3 338	0	0	3 338	0	3 338
Részeseésesek, értékpapírok, tartósan adott kölcsönök, bankbetétek értékesítése	0	0	0	0	0	0	0	0	0
Pénzügyi műveletek egyéb ráfordításai	44	1	0	45	0	0	45	59	104
Pénzügyi műveletek ráfordításai	3 382	1	0	3 383	0	0	3 383	59	3 442
ÖSSZESEN:	3 600	157 456	0	161 056	35	0	161 091	26 676	187 767

2023. év

		<i>értékek M Ft-ban</i>
I.	Adózás előtti eredmény	534
II.	Adózás előtti eredményt csökkentő jogcímek	16 409
1.	Korábbi évek elhatárolt vesztesége	0
2.	Céltartalék felhasználás miatt adóévben bevételként elszámolt összeg	73
3.	Adótörvény szerint elszámolt értékcsökkenési leírás; immat.javak és tárgyi eszközök kivezetésének hulladékkal csökkentett összege (TAO szerinti nyilvántartási értéke)	15 199
4.	Kapott osztalék	14
5.	Részesedés kivezetése	0
6.	Követelések visszaírt értékvesztése	31
7.	365 napon túli követelés bekerülési értékének 20%-a	22
8.	Közhasznú szervezet részére adott adomány 20%-a	6
9.	Szakképző iskolai tanulók gyakorlati képzése	0
10.	Kapcsolt vállalkozások közötti piaci ártól való eltérés korrekciója	1 064
11.	Adóell., önell. során megállapított bevétel	0
12.	Adomány miatti korrekció	0
III.	Adózás előtti eredményt növelő jogcímek	12 441
1.	Céltartalék képzés	331
2.	Számviteli törvény szerint elszámolt értékcsökkenési leírás; immateriális javak, tárgyi eszközök kivezetésekorai számviteli törv. szerinti nettó érték	11 175
3.	Nem a vállalkozás érdekében felmerült költség, ráfordítás	0
4.	Követelésekre elszámolt értékvesztés	900
5.	Behajthatatlan követelésnek nem minősülő elengedett követelés	18
6.	Előző évben csökkentő tételként figyelembe vett 365 napon túli követelés bekerülési értékének 20%-a	9
7.	Visszafizetési kötelezettség nélkül adott támogatás, juttatás, tartozás átvállalás	0
8.	Adóell., önell. során megállapított ráfordítás	0
9.	Jogerős határozatban megállapított bírság	8
10.	Kapcsolt vállalkozások közötti piaci ártól való eltérés korrekciója	0
11.	Egyéb növelő tétel	0
IV.	Adóalap (I-II+III)	-3 434
V.	Számított társasági adó 9 %	0
VI.	Csoportos társasági adóalanyiság adóhatása (+/-)	0
VII.	Adókedvezmény	0
VIII.	Tárgyévi társasági adó	0
IX.	Előző évi társasági adó	0
X.	Tárgyévi energiaellátók jövedelemadója	0
XI.	Előző évi energiaellátók jövedelemadója	0
XII.	Adózott eredmény	534

2023. év

Sor- szám	MEGNEVEZÉS	értékek M Ft-ban	
		Előző év	Tárgyév *
I.	MŰKÖDÉSI CASH FLOW (1-13. sorok)	10 698	6 386
1a.	Adózás előtti eredmény +	1 313	534
	ebből: működésre kapott, pénzügyileg rendezett támogatás	0	5
1b.	Korrekciók az adózás előtti eredményben +	-3 367	-1 725
1b/a.	Devizás pénzeszközök átértékelése	0	0
1b/b.	Kapott osztalék, részesedés	0	-14
1b/c.	Fejlesztési célra kapott pénzeszközök, térítés nélkül átvett eszköz, többlet, elengedett kötelezettség	-3 362	-1 757
1b/d.	Véglegesen átadott pénzeszközök	17	46
1b/e.	Befektetési és finanszírozási tételek egyéb állományváltozásának eredményhatása	0	0
1b/f.	Befektetési és finanszírozási tételek devizás árfolyamkülönbözete	0	0
1b/g.	Működési célra adott kölcsönök (cash pool és egyéb kölcsön) devizás árfolyamkülönbözete	0	0
1b/h.	Valós értékelés eredményhatása	0	0
1.	Korrigált adózás előtti eredmény (1a.+1b.) +	-2 054	-1 191
2.	Elszámolt amortizáció +	9 190	10 347
3.	Elszámolt értékvesztés, visszairás és egyéb veszteségjellegű ráfordítás +	368	1 764
3a.	Elszámolt értékvesztés és visszairás (befektetett pénzügyi eszközök, készletek, követelések)	368	924
3b.	Terven felüli értékcsökkenés	0	0
3c.	Tárgyi eszközök és immateriális javak selejtje, leltárihiánya	0	823
3d.	Behajthatatlan követelések és egyéb követelés jellegű tételek	0	17
3e.	Elengedett követelések és egyéb követelés jellegű tételek	0	0
4.	Céltartalék képzés és felhasználás különözete +	-95	258
5.	Befektetett eszközök értékesítésének eredménye +	-27	0
6.	Szállítói kötelezettség változása +	618	-1 639
6/1.	Korrekció részesedési viszonyos szállítók változása miatt	0	737
6/2.	Korrekció beruházási szállítók változása miatt	0	5 052
6/3.	Egyéb korrekciók	0	0
7.	Egyéb rövid lejáratú kötelezettség változása +	14 992	675
7/1.	Korrekció nyereségadó kötelezettség változása miatt	0	-1 204
7/2.	Korrekció osztalékkötelezettség változása miatt	0	0
7/3.	Korrekció részesedési viszonyos szállítók változása miatt	0	-737
7/4.	Korrekció kapott előleg változása miatt	0	0
7/5.	Korrekció cash pool kötelezettség változása miatt	0	0
7/6.	Korrekció kapott kölcsön változása miatt	0	0
7/7.	Korrekció valós értékelés miatt	0	0
7/8.	Korrekció hosszú-rövid átsorolás miatt	0	0
7/9.	Egyéb korrekciók	0	0
8.	Passzív időbeli elhatárolások változása +	25 614	-11 038
8/1.	Korrekció halasztott bevételek változása miatt	0	-6 835
8/2.	Egyéb korrekciók	0	0
9.	Vevőkövetelés változása +	-1 046	-9 047
9/1.	Korrekció részesedési viszonyos vevők változása miatt	0	-1 658
9/2.	Korrekció kapott előleg változása miatt	0	0
9/3.	Korrekció értékvesztés/behajthatatlanság/elengedett követelés miatt	0	-908
9/4.	Egyéb korrekciók	0	0
10a.	Készletek változása +	-942	-1 098
10a/1.	Korrekció befektetett-forgó átsorolás miatt	0	5
10a/2.	Korrekció térítés nélküli átvétel/többlet miatt	0	1
10a/3.	Korrekció értékvesztés/hiány/selejt miatt	0	-36
10a/4.	Egyéb korrekciók	0	0

2023. év

Sor- szám	MEGNEVEZÉS	értékek M Ft-ban	
		Előző év	Tárgyév *
10b.	Követelések kapcsolt, jelentős és egyéb részesedési viszonyban lévő vállalkozással szemben +	-9 024	1 161
	<i>ebből: cash pool követelés változása</i>	0	2 862
10b/1.	<i>Korrektció osztalékkelőleg változása miatt</i>	0	0
10b/2.	<i>Korrektció befektetett-forgó átsorolás miatt</i>	0	0
10b/3.	<i>Korrektció értékvesztés/behajthatatlanság/elengedett követelés miatt</i>	0	0
10b/4.	<i>Korrektció részesedési viszonyos vevők változása miatt</i>	0	1 658
10b/5.	<i>Korrektció devizás kölcsönök árfolyamkülönbözete miatt</i>	0	0
10b/6.	<i>Egyéb korrekciók</i>	0	0
10c.	Követelések (vevőkövetelés, kapcsolt, jelentős és egyéb részesedési viszonyban lévő vállalkozással szembeni követelés nélkül) és értékpapírok változása +	-2 724	-405
	<i>ebből: cash pool követelés változása</i>	0	0
10c/1.	<i>Korrektció nyereségadó követelés változása miatt</i>	0	1 665
10c/2.	<i>Korrektció osztalékkelőleg változása miatt</i>	0	0
10c/3.	<i>Korrektció befektetett-forgó átsorolás miatt</i>	0	0
10c/4.	<i>Korrektció értékvesztés/behajthatatlanság/elengedett követelés miatt</i>	0	0
10c/5.	<i>Korrektció devizás kölcsönök árfolyamkülönbözete miatt</i>	0	0
10c/6.	<i>Korrektció valós értékelés miatt</i>	0	0
10c/7.	<i>Korrektció egyéb tartós követelés miatt</i>	0	0
10c/8.	<i>Egyéb korrekciók</i>	0	0
11.	Aktív időbeli elhatárolások változása +	-21 070	20 382
11/1.	<i>Korrektció értékvesztés miatt</i>	0	3
11/2.	<i>Korrektció halasztott ráfordítás miatt</i>	0	0
11/3.	<i>Egyéb korrekciók</i>	0	0
12.	Fizetett adó (nyereség után) -	956	-461
13.	Fizetett osztalék, részesedés -	-4 058	-1 065
II.	BEFEKTETÉSI CASH FLOW	-23 313	-34 294
14.	Befektetett eszközök beszerzése -	-23 362	-34 308
14a.	<i>Immateriális javak és tárgyi eszközök növekedése beszerzésből -</i>	-14 107	-27 709
14b.	<i>Beruházási szállító változása ±</i>	0	-5 052
14c.	<i>Immateriális javakra és beruházásra adott előlegek változása ±</i>	-64	-1 547
14d.	<i>Befektetett pénzügyi eszközök növekedése -</i>	-1	0
15.	Befektetett eszközök eladása +	27	0
16.	Hosszú lejáratra nyújtott kölcsönök és elhelyezett bankbetétek törlesztése, megszüntetése, beváltása +	0	0
17.	Hosszú lejáratra nyújtott kölcsönök és elhelyezett bankbetétek -	0	0
18.	Kapott osztalék, részesedés +	22	14
III.	FINANSZÍROZÁSI CASH FLOW	21 465	25 072
19.	Részvénykibocsátás, tőkebevonás (tőkeemelés) bevétele +	0	0
20.	Kötvény és hitelviszonyt megtestesítő értékpapír kibocsátásának bevétele +	0	0
21.	Hitel, kölcsön felvétele +	18 120	17 961
22.	Véglegesen kapott pénzeszköz +	3 362	8 437
23.	Cash pool kötelezettség változása ±	0	0
24.	Részvénybevonás, tőke kivonás (tőkeleszállítás) -	0	0
25.	Kötvény és hitelviszonyt megtestesítő értékpapír visszafizetése -	0	0
26.	Hitel és kölcsön törlesztése, visszafizetése -	0	-1 280
27.	Véglegesen átadott pénzeszközök -	-17	-46
IV.	PÉNZESZKÖZÖK VÁLTOZÁSA (I.+II.+III. sorok)	8 850	-2 836
28.	Devizás pénzeszközök átértékelése ±		
V.	PÉNZESZKÖZÖK MÉRLEG SZERINTI VÁLTOZÁSA (IV.+28. sorok)	8 850	-2 836

2023. év

VAGYONI ÉS TŐKESTRUKTÚRA MUTATÓSZÁMAI	Előző év	Tárgy év	Változás %
Befektetett eszközök aránya (%)	69,63	77,00	10,59
Befektetett eszközök	140 116	158 351	13,01
Összes eszköz	201 235	205 641	2,19
Forgóeszközök aránya (%)	17,85	20,66	15,71
Forgóeszközök	35 927	42 480	18,24
Összes eszköz	201 235	205 641	2,19
Tőkeellátottsági mutató (%)	47,03	45,76	-2,69
Saját tőke	94 639	94 108	-0,56
Összes forrás	201 235	205 641	2,19
Tőkefeszültségi mutató (%)	55,63	72,64	30,59
Kötelezettségek	52 647	68 364	29,85
Saját tőke	94 639	94 108	-0,56
Tőkenövekedési ráta (%)	111,99	111,36	-0,56
Saját tőke	94 639	94 108	-0,56
Jegyzett tőke	84 505	84 505	0,00
Befektetett eszközök fedezettsége (%)	80,48	81,41	1,16
Saját tőke + Hosszú lejáratú kötelezettségek	112 759	128 909	14,32
Befektetett eszközök	140 116	158 351	13,01
Egy részvényre jutó könyv szerinti érték BVPS (E Ft/db)	na	na	-
Saját tőke*	-	-	-
Részvények darabszáma	na	na	-

JÖVEDELMEZŐSÉGI MUTATÓK	Előző év	Tárgy év	Változás %
Saját tőke arányos nyereség, ROE (%)	1,13	0,57	-49,58
Adózott eredmény	1 065	534	-49,86
Saját tőke	94 639	94 108	-0,56
Eszközarányos eredmény, ROA (%)	0,53	0,26	-50,93
Adózott eredmény	1 065	534	-49,86
Összes eszköz	201 235	205 641	2,19
Árbevétel arányos nyereség, ROS (%)	1,00	0,37	-63,21
Adózott eredmény	1 065	534	-49,86
Értékesítés nettó árbevétele	106 507	145 174	36,30
Osztalékfizetési ráta (%)	4,80	1,26	-73,76
Fizetett osztalék	4 058	1 065	-73,76
Jegyzett tőke	84 505	84 505	0,00
Egy részvényre jutó nyereség, EPS (E Ft/db)	na	na	-
Adózott eredmény*	-	-	-
Részvények darabszáma	na	na	-
EBIDTA ráta (%)	10,57	9,02	-14,67
Üzemi eredmény + Amortizáció	11 263	13 100	16,31
Értékesítés nettó árbevétele	106 507	145 174	36,30

2023. év

PÉNZÜGYI HELYZET MUTATÓSZÁMAI	Előző év	Tárgy év	Változás %
Tőkeáttétel (%)	26,16	33,24	27,07
Kötelezettségek	52 647	68 364	29,85
Összes forrás	201 235	205 641	2,19
Eladósodottsági ráta (%)	-5,23	18,52	453,90
Nettó adósság*	-4 952	17 427	451,92
Saját tőke	94 639	94 108	-0,56
Likviditási ráta	1,04	1,27	21,64
Forgóeszközök	35 927	42 480	18,24
Rövid lejáratú kötelezettségek	34 527	33 563	-2,79
Likviditási gyorsráta	0,94	1,13	20,12
Pénzeszközök + Követelések + Értékpapírok	32 533	37 988	16,77
Rövid lejáratú kötelezettségek	34 527	33 563	-2,79
Készletek forgási időtartama (nap)	10,01	9,91	-1,03
Készletek átlagos** állománya (CO ₂ kvóta nélkül)	2 923	3 943	34,90
Értékesítés nettó árbevétele/365	292	398	36,30
Vevők forgási időtartama (nap)	11,49	25,23	119,51
Átlagos** vevőállomány (kapcsolt és jel.tul.rész.visz. lévő vevőkkel)	3 356	10 041	199,20
Értékesítés nettó árbevétele/365	292	398	36,30
Szállítók forgási időtartama (nap)	63,76	48,63	-23,72
Átlagos** szállítóállomány (kapcsolt és jel.tul.rész.visz. lévő szállítókkal)	20 211	23 004	13,82
Anyagjellegű ráfordítások***/365	317	473	49,21
Kamatfedezeti mutató	7,31	3,92	-46,31
EBITDA (Üzemi eredmény + Amortizáció)	11 263	13 100	16,31
Kamatráfordítás	1 541	3 338	116,61

*Nettó adósság:

Kamatkozó kötelezettségek - Pénzeszközök

Kamatkozó kötelezettségek:

- + hosszú és rövid lejáratú hitelek és kapott kölcsönök
- + hosszú és rövid lejáratra csoporton belül kapott kölcsönök
- + kötvénykibocsátásból származó kötelezettségek
- rövid és hosszú lejáratra csoporton belül adott kölcsönök
- hosszú és rövid lejáratú adott kölcsönök

**Átlagos állomány: (tárgyévi nyitó + tárgyévi záró)/2

***Anyagjellegű ráfordítások: Beleértve a tárgyi eszközök és immateriális javak adott évi beszerzését.

2023. év

Megnevezés	Székhely	Szavazati arány %-ban	Nevérték	Saját tőke	Jegyzett tőke	Tartalékok (Tőke, eredmény, lekötött, értékelési tartalék)	Adózott eredmény	értékek M Ft-ban, EUR-ban	
								Fizetett osztalék	Részesedés %-ban
MVM EE Ügyfélkapcsolati Kft.	1081 Budapest, II. János Pál pápa tér 20.	3,3000	0	480	3	38	438	426	3,3000
MVM Energetikai Ágazati Képzőközpont Nonprofit Kft.	1081 Budapest, II. János Pál pápa tér 20.	2,0400	1	74	8	30	36	0	2,0400
Leányvállalkozások összesen*	M Ft		1	554	11	68	474	426	
	EUR								
Közös vezetési vállalkozások összesen	M Ft		0	0	0	0	0	0	
Társult vállalkozások összesen	M Ft		0	0	0	0	0	0	
Egyéb részesedési viszonyú vállalkozások összesen	M Ft		0	0	0	0	0	0	
ÖSSZESEN:	M Ft		1	554	11	68	474	426	
	EUR								

* A minősítés az MVM Zrt., mint anyavállalat szempontjából történik.

2023. év

	értékek M Ft-ban						
	Megnevezés	Székhely	Befektetett eszközök	Tárgyévi bevételek	Adózott eredmény	Saját tőke	Foglalkoztatottak átlagos statisztikai állományi létszáma (fő)
	Anyavállalat összesen		0	0	0	0	0
	Leányvállalatok összesen		0	0	0	0	0

A kutatás és kísérleti fejlesztés ráfordításainak alakulása

E.3. melléklet

2023. év

Költségnemek	Kutatás		Kísérleti fejlesztés		Változás %-ban
	Előző évi költségek	Tárgyévi költségek	Előző évi költségek	Tárgyévi költségek	
Anyagköltség					
Igénybe vett szolgáltatások értéke					
Egyéb szolgáltatások értéke					
Anyagjellegű költségek	0	0	0	0	0
Béreköltség					
Személyi jellegű egyéb kifizetések					
Bérijárulékok					
Személyi jellegű költségek	0	0	0	0	0
Értékcsökkenési leírás költsége					
ÖSSZESEN	0	0	0	0	0

értékek M Ft-ban

A munkavállalók létszám és jövedelem alakulása

E.4. melléklet

2023. év

Megnevezés	Átlagos statisztikai állományi létszám* (fő)			Előző év			Tárgyév			Bérekösszeg	Ráfordítás összesen
	Előző év	Tárgyév	Változás %-ban	Bérekösszeg	Személyi jellegű egyéb kifizetések	Összesen	Bérekösszeg	Személyi jellegű egyéb kifizetések	Összesen	Változás %-ban	
											Bérekösszeg
Fizikai jellegű foglalkozásúak	297	299	0,67	2 348	366	2 714	2 787	480	3 267	18,70	20,38
Szellemi jellegű foglalkozásúak	561	575	2,50	6 357	667	7 024	6 897	923	7 820	8,49	11,33
Állományba tartozók	858	874	1,86	8 705	1 033	9 738	9 684	1 403	11 087	11,25	13,85
Állományon kívüliek	0	0	-	258	11	269	287	51	338	11,24	25,65
ÖSSZESEN:	858	874	1,86	8 963	1 044	10 007	9 971	1 454	11 425	11,25	14,17

A (*) csillaggal megjelölt adat nem értelmezhető az állományon kívüliekre.

Környezetre káros anyagok és a veszélyes hulladékok alakulása

2023. év

Megnevezés	Mennyiségi egység	Nyitó állomány		Növekedés		Tárgyévi változások		Záró állomány		Változás %-ban	
		Mennyiség	Érték	Mennyiség	Érték	Mennyiség	Érték	Mennyiség	Érték	Mennyiség	Érték
Környezetre káros anyagok		0	0	0	0	0	0	0	0	0	0
Veszélyes hulladékok		0	0	468 224	26	468 224	26	0	0	0	0
Akkumulátor	kg	0	0	800	0	800	0	0	0	0	0
Egyéb hálózati berendezések	kg	0	0	2 247	0	2 247	0	0	0	0	0
Egyéb olajos hulladékok	kg	0	0	2 235	0	2 235	0	0	0	0	0
Egyéb veszélyes elektronikai eszközök	kg	0	0	625	0	625	0	0	0	0	0
Egyéb veszélyes hulladékok	kg	0	0	592	0	592	0	0	0	0	0
Fáradt olaj (és transzformátorolaj)	kg	0	0	15 310	0	15 310	0	0	0	0	0
Izzók	kg	0	0	0	0	0	0	0	0	0	0
Kátrányos faoszlop	kg	0	0	85 350	8	85 350	8	0	0	0	0
Olajos föld, kő, beton	kg	0	0	265 520	10	265 520	10	0	0	0	0
Olajos víz, iszap	kg	0	0	20 765	1	20 765	1	0	0	0	0
Transzformátor	kg	0	0	65 960	0	65 960	0	0	0	0	0
Veszélyes anyagot tartalmazó építő/szigetelőanyag	kg	0	0	3 000	1	3 000	1	0	0	0	0
Kondenzátor	kg	0	0	5 820	6	5 820	6	0	0	0	0
ÖSSZESEN:		0	0	468 224	26	468 224	26	0	0	0	0

értékek M Ft-ban

A környezetvédelmet szolgáló tárgyi eszközök alakulása

2023. év

Bruttó érték	Nyitó állomány				Növekedés				Csökkenés				Záró állomány				értékek M Ft-ban
	Előző év		Tárgyév		Előző év		Tárgyév		Előző év		Tárgyév		Előző év		Tárgyév		
		Változás %-ban		Változás %-ban		Változás %-ban		Változás %-ban		Változás %-ban		Változás %-ban		Változás %-ban		Változás %-ban	
Megnevezés																	
Ingtalanok és a kapcs.vagyoni ért.jogok	44	-6,82	0	0	0	0	0	0	3	0	0	0	0	41	41	0	0,00
Műszaki ber.,gépek, járművek	0	-	0	0	0	0	0	0	0	0	0	0	0	0	0	0	-
Egyéb ber.,felszerelések, járművek	0	-	0	0	0	0	0	0	0	0	0	0	0	0	0	0	-
Beruházások, felújítások	0	-	0	0	0	0	0	0	0	0	0	0	0	0	0	0	-
BRUTTO ÉRTÉK ÖSSZESEN:	44	-6,82	0	0	0	0	0	0	3	0	0	0	0	41	41	0	0,00
Értékcsokkenés	értékek M Ft-ban																
Megnevezés																	
Ingtalanok és a kapcs.vagyoni ért.jogok	16	0,00	2	2	2	0,00	2	0	2	0	0	0	0	16	18	12,50	0
Műszaki ber.,gépek, járművek	0	-	0	0	0	-	0	0	0	0	0	0	0	0	0	0	-
Egyéb ber., felszerelések, járművek	0	-	0	0	0	-	0	0	0	0	0	0	0	0	0	0	-
Beruházások, felújítások	0	-	0	0	0	-	0	0	0	0	0	0	0	0	0	0	-
ÉRTÉKCSÖKKENÉS ÖSSZESEN:	16	0,00	2	2	2	0,00	2	0	2	0	0	0	0	16	18	12,50	0
Nettó érték	értékek M Ft-ban																
Megnevezés																	
Ingtalanok és a kapcs.vagyoni ért.jogok	28	-10,71	0	0	0	-	0	0	0	0	0	0	0	25	23	-8,00	-
Műszaki ber.,gépek, járművek	0	-	0	0	0	-	0	0	0	0	0	0	0	0	0	0	-
Egyéb ber., felszerelések, járművek	0	-	0	0	0	-	0	0	0	0	0	0	0	0	0	0	-
Beruházások, felújítások	0	-	0	0	0	-	0	0	0	0	0	0	0	0	0	0	-
ÖSSZESEN:	28	-10,71	0	0	0	-	0	0	0	0	0	0	0	25	23	-8,00	-

**Az import beszerzés értéke termékimport és
szolgáltatásimport szerinti tagolásban**

2023. év

Ország	Termékimport				Szolgáltatás import				Összesen			
	Előző év	Tárgyév	Változás %-ban		Előző év	Tárgyév	Változás %-ban		Előző év	Tárgyév	Változás %-ban	
Európai Unión belül	419	394	-5,97	4	4	12	200,00	423	406	-4,02		
Csehország	4	118	2850,00	4	4	2	0,00	8	122	1425,00		
Szlovákia	139	0	-100,00	0	0	2	-	139	2	-98,56		
Németország	19	18	-5,26	0	0	2	-	19	18	-5,26		
Lengyelország	165	222	34,55	0	0	2	-	165	224	35,76		
Belgium	0	0	-	0	0	4	-	0	4	-		
Ausztria	68	30	-55,88	0	0	0	-	68	30	-55,88		
Horvátország	0	0	-	0	0	0	-	0	0	-		
Románia	7	0	-100,00	0	0	0	-	7	0	-100,00		
Spanyolország	7	6	-14,29	0	0	0	-	7	6	-14,29		
Szlovénia	0	0	-	0	0	0	-	0	0	-		
Olaszország	10	0	-100,00	0	0	0	-	10	0	-100,00		
Európai Unión kívül	18	11	-38,89	0	0	0	-	18	11	-38,89		
Svájc	18	11	-38,89	-	-	-	-	18	11	-38,89		
								0	0	-		
								0	0	-		
								0	0	-		
								0	0	-		
Import beszerzés összesen:	437	405	-7,32	4	4	12	200,00	441	417	-5,44		

Tevékenységi mérleg Eszközök

2023. év

értékek M Ft-ban

Megnevezés	Engedélyes tevékenység - Villamosenergia elosztás	Egyéb tevékenység	Összesen
A. BEFEKTETETT ESZKÖZÖK	158 351	0	158 351
I. Immateriális javak	10 710	0	10 710
1. Alapítás-átszervezés aktivált értéke	0	0	0
2. Kísérleti fejlesztés aktivált értéke	0	0	0
3. Vagyoni értékű jogok	10 554	0	10 554
4. Szellemi termékek	156	0	156
5. Üzleti vagy cégérték	0	0	0
6. Immateriális javakra adott előlegek	0	0	0
7. Immateriális javak értékhelyesbítése	0	0	0
II. Tárgyi eszközök	147 624	0	147 624
1. Ingatlanok és a kapcsolódó vagyoni értékű jogok	102 154	0	102 154
2. Műszaki berendezések, gépek, járművek	29 179	0	29 179
3. Egyéb berendezések, felszerelések, járművek	697	0	697
4. Tenyészállatok	0	0	0
5. Beruházások, felújítások	13 956	0	13 956
6. Beruházásokra adott előlegek	1 638	0	1 638
7. Tárgyi eszközök értékhelyesbítése	0	0	0
III. Befektetett pénzügyi eszközök	17	0	17
1. Tartós részesedés kapcsolt vállalkozásban	17	0	17
2. Tartósan adott kölcsön kapcsolt vállalkozásban	0	0	0
3. Tartós jelentős tulajdoni részesedés	0	0	0
4. Tartósan adott kölcsön jelentős tul.rész.visz. álló váll.	0	0	0
5. Egyéb tartós részesedés	0	0	0
6. Tartósan adott kölcsön egyéb rész. visz. álló váll.	0	0	0
7. Egyéb tartósan adott kölcsön	0	0	0
8. Tartós hitelviszonyt megtestesítő értékpapír	0	0	0
9. Befektetett pénzügyi eszközök értékhelyesbítése	0	0	0
10. Befektetett pénzügyi eszközök értékelési különb.	0	0	0
B. FORGÓESZKÖZÖK	39 995	2 485	42 480
I. Készletek	3 699	793	4 492
1. Anyagok	3 634	779	4 413
2. Befejezetlen termelés és félkész termékek	0	0	0
3. Növendék-, hizó- és egyéb állatok	0	0	0
4. Késztermékek	0	0	0
5. Áruk	65	14	79
6. Készletekre adott előlegek	0	0	0
II. Követelések	30 203	1 689	31 892
1. Követelések áruszáll. és szolgáltatásból (vevők)	10 196	98	10 294
2. Követelések kapcsolt vállalkozással szemben	16 469	1 210	17 679
3. Követelések jelentős tul. részesedési visz. álló váll. sz.	0	0	0
4. Követelések egyéb részesedési visz. álló váll. sz.	0	0	0
5. Váltókövetelések	0	0	0
6. Egyéb követelések	3 538	381	3 919
7. Követelések értékelési különbözete	0	0	0
8. Származékos ügyletek pozitív értékelési különb.	0	0	0
III. Értékpapírok	0	0	0
1. Részesedés kapcsolt vállalkozásban	0	0	0
2. Jelentős tulajdoni részesedés	0	0	0
3. Egyéb részesedés	0	0	0
4. Saját részvények, saját üzletrészek	0	0	0
5. Forgatási célú hitelviszonyt megtestesítő értékpap.	0	0	0
6. Értékpapírok értékelési különbözete	0	0	0
IV. Pénzeszközök	6 093	3	6 096
1. Pénztár, csekkek	0	0	0
2. Bankbetétek	6 093	3	6 096
C. AKTÍV IDŐBELI ELHATÁROLÁSOK	4 810	0	4 810
1. Bevételek aktív időbeli elhatárolása	4 519	0	4 519
2. Költségek, ráfordítások aktív időbeli elhatárolása	291	0	291
3. Halasztott ráfordítások	0	0	0
ESZKÖZÖK ÖSSZESEN	203 166	2 485	205 641

Tevékenységi mérleg Források

2023. év

Értékek M Ft-ban

Megnevezés	Engedélyes tevékenység - Villamosenergia elosztás	Egyéb tevékenység	Összesen
D SAJÁT TŐKE	92 453	1 655	94 108
I. Jegyzett tőke	84 505	0	84 505
Ebből: visszavásárolt tulajdoni rész. névértéken	0	0	0
II. Jegyzett, de még be nem fizetett tőke (-)	0	0	0
III. Tőketartalék	5 810	0	5 810
IV. Eredménytartalék	2 668	591	3 259
V. Lekötött tartalék	0	0	0
VI. Értékelési tartalék	0	0	0
1. Érték helyesbítés értékelési tartaléka	0	0	0
2. Valós értékelés értékelési tartaléka	0	0	0
VII. Adózott eredmény	-530	1 064	534
E. CÉLTARTALÉKOK	380	0	380
1. Céltartalék a várható kötelezettségekre	380	0	380
2. Céltartalék a jövőbeni költségekre	0	0	0
3. Egyéb céltartalék	0	0	0
F. KÖTELEZETTSÉGEK	67 541	823	68 364
I. Hátrasorolt kötelezettségek	0	0	0
1. Hátrasorolt kötelezettségek kapcsolt váll. szemben	0	0	0
2. Hátrasorolt köt. jelentős tul. rész. visz. lévő vállalk. sz.	0	0	0
3. Hátrasorolt köt. egyéb rész. visz. lévő vállalk. sz.	0	0	0
4. Hátrasorolt köt. egyéb gazdálkodóval szemben	0	0	0
II. Hosszú lejáratú kötelezettségek	34 801	0	34 801
1. Hosszú lejáratra kapott kölcsönök	0	0	0
2. Átváltoztatható kötvények	0	0	0
3. Tartozások kötvénykibocsátásból	0	0	0
4. Beruházási és fejlesztési hitelek	0	0	0
5. Egyéb hosszú lejáratú hitelek	0	0	0
6. Tartós köt. kapcsolt vállalkozással szemben	34 801	0	34 801
7. Tartós köt. jelentős tul. rész. visz. lévő vállalk. szemben	0	0	0
8. Tartós köt. egyéb rész. visz. lévő vállalk. szemben	0	0	0
9. Egyéb hosszú lejáratú kötelezettségek	0	0	0
III. Rövid lejáratú kötelezettségek	32 740	823	33 563
1. Rövid lejáratú kölcsönök	0	0	0
- ebből: az átváltoztatható kötvények	0	0	0
2. Rövid lejáratú hitelek	0	0	0
3. Vevőktől kapott előlegek	565	0	565
4. Kötelezettségek áruszáll. és szolg. (szállítók)	3 046	816	3 862
5. Váltótartozások	0	0	0
6. Rövid lejáratú köt. kapcsolt vállalkozással sz.	19 335	2	19 337
7. Rövid lej. köt. jelentős tul. rész. visz. lévő váll. sz.	2	0	2
8. Rövid lej. köt. egyéb rész. visz. lévő váll. sz.	0	0	0
9. Egyéb rövid lejáratú kötelezettségek	9 792	5	9 797
10. Kötelezettségek értékelési különbözete	0	0	0
11. Származékos ügyletek negatív értékelési kül.	0	0	0
G. PASSZÍV IDŐBELI ELHATÁROLÁSOK	42 782	7	42 789
1. Bevételek passzív időbeli elhatárolása	525	4	529
2. Költségek, ráfordítások passzív időbeli elhat.	8 850	3	8 853
3. Halasztott bevételek	33 407	0	33 407
H. SZÉTVÁLASZTÁSI KÜLÖNBÖZET	0	0	0
FORRÁSOK ÖSSZESEN	203 156	2 485	205 641

Tevékenységi eredménykimutatás

2023. év


Értékek M Ft-ban

Megnevezés	Engedélyes tevékenység - Villamosenergia elosztás	Egyéb tevékenység	Összesen
01. Belföldi értékesítés nettó árbevétele	142 668	2 506	145 174
02. Exportértékesítés nettó árbevétele	0	-	0
I. Értékesítés nettó árbevétele (01+02)	142 668	2 506	145 174
03. Saját termelésű készletek állományváltozása	0	0	0
04. Saját előállítású eszközök aktivált értéke	10 262	0	10 262
II. Aktivált saját teljesítmények értéke (+03+04)	10 262	0	10 262
III. Egyéb bevételek	31 633	9	31 642
Ebből: visszairt értékvesztés	3	9	12
05. Anyagköltség	69 479	2	69 481
06. Igénybe vett szolgáltatások értéke	14 145	78	14 223
07. Egyéb szolgáltatások értéke	919	3	922
08. Eladott áruk beszerzési értéke	0	1 186	1 186
09. Eladott (közvetített) szolgáltatások értéke	58 995	2	58 997
IV. Anyagjellegű ráfordítások (05+06+07+08+09)	143 538	1 271	144 809
10. Bérköltség	9 917	54	9 971
11. Személyi jellegű egyéb kifizetések	1 446	8	1 454
12. Bérjárulékok	1 489	8	1 497
V. Személyi jellegű ráfordítások (10+11+12)	12 852	70	12 922
VI. Értékcsökkenési leírás	10 347	0	10 347
VII. Egyéb ráfordítások	16 172	75	16 247
Ebből: értékvesztés	923	1	924
A. ÜZEMI (ÜZLETI) TEVÉKENYSÉG EREDMÉNYE (I+II+III-IV-V-VI-VII)	1 654	1 099	2 753
13. Kapott (járó) osztalék és részesedés	14	0	14
Ebből: kapcsolt vállalkozástól kapott	14	0	14
14. Részesedésekből származó bevételek, árfolyamnyereségek	0	0	0
Ebből: kapcsolt vállalkozástól kapott	0	0	0
15. Befektetett pénzügyi eszközökből (értékpapírokból, kölcsönökből) származó bevételek, árfolyamnyereségek	0	0	0
Ebből: kapcsolt vállalkozástól kapott	0	0	0
16. Egyéb kapott (járó) kamatok és kamatjellegű bev.	1 061	18	1 079
Ebből: kapcsolt vállalkozástól kapott	1 061	18	1 079
17. Pénzügyi műveletek egyéb bevételei	110	20	130
Ebből: értékelési különbözet	0	0	0
VIII. Pénzügyi műveletek bevételei (13+14+15+16+17)	1 185	38	1 223
18. Részesedésekből származó ráfordítások, árfolyamveszt.	0	0	0
Ebből: kapcsolt vállalkozásnak adott	0	0	0
19. Befektetett pénzügyi eszközökből (értékpapírokból, kölcsönökből) származó ráfordítások, árfolyamvesztések	0	0	0
Ebből: kapcsolt vállalkozásnak adott	0	0	0
20. Fizetendő (fizetett) kamatok és kamatjellegű ráfordítások	3 280	58	3 338
Ebből: kapcsolt vállalkozásnak adott	3 280	58	3 338
21. Részesedések, értékpap., bankbetétek értékvesztése	0	0	0
22. Pénzügyi műveletek egyéb ráfordításai	89	15	104
Ebből: értékelési különbözet	0	0	0
IX. Pénzügyi műveletek ráfordításai (18+19+20+21+22)	3 369	73	3 442
B. PÉNZÜGYI MŰVELETEK EREDMÉNYE (VIII-IX)	-2 184	-35	-2 219
C. ADÓZÁS ELŐTTI EREDMÉNY (+A+B)	-530	1 064	534
X. Adófizetési kötelezettség	0	0	0
D. ADÓZOTT EREDMÉNY (+C-X)	-530	1 064	534

MVM ÉMÁSZ Áramhálózati Kft.

2023. évi üzleti jelentés

Készítette: Üzleti Tervezési Osztály és Pénzügyi Osztály
2024. március 14.



Antal József István

ügyvezető



Szabadkainé Vargha Zsuzsanna

gazdasági igazgató

Vezetői összefoglaló	4
Eredmény alakulásának bemutatása	5
I. Értékesítés nettó árbevétele	5
II. Aktivált saját teljesítmények	5
III. Egyéb bevételek	5
IV. Anyagjellegű ráfordítások	6
V. Személyi jellegű ráfordítások	7
VI. Értékcsökkenési leírás	7
VII. Egyéb ráfordítások	7
VIII. Pénzügyi műveletek eredménye	7
IX. Adózás előtti eredmény	8
Az egyes tevékenységek eredményességének értékelése	9
Vagyon helyzet bemutatása	11
I. Befektetett eszközök	11
II. Forgóeszközök	12
III. Aktív időbeli elhatárolások	12
IV. Saját tőke	12
V. Céltartalék	12
VI. Kötelezettségek	12
VII. Passzív időbeli elhatárolások	12
Cash-flow és pénzügyi-finanszírozási helyzet bemutatása	13
Fejlesztési tevékenység bemutatása	14
VIII. Beruházások és befektetések alakulása	14
IX. A kutatás és kísérleti fejlesztési (K+F) tevékenység bemutatása	15
Humánpolitikai tevékenység bemutatása	17
I. Létszámgazdálkodás alakulása	17
II. Bérgazdálkodás alakulása	17
III. Oktatási, foglalkoztatáspolitikai és egyéb humánpolitikai tevékenységek	17
Környezetvédelmi tevékenység bemutatása	17
I. A környezetvédelemnek a társaság pénzügyi helyzetét meghatározó, befolyásoló szerepének, a társaság környezetvédelemmel kapcsolatos felelősségének bemutatása	19
II. A környezetvédelem területén történt és várható fejlesztések, ezzel összefüggő támogatások bemutatása	19
III. A környezetvédelem eszközei tekintetében a társaság által alkalmazott politika bemutatása	20
IV. A környezetvédelmi intézkedések, azok végrehajtásának alakulása	20
Kockázatok és kockázatkezelési tevékenység bemutatása	21
I. A pénzügyi instrumentumok hasznosítása	21
II. Kockázatkezelési és fedezeti ügylet politika	21
III. Ár-, hitel-, kamat-, likviditás- és cash-flow kockázat bemutatása	21
IV. Egyéb kockázatok elemzése	21
A társaság telephelyeinek bemutatása	22
Mérleg fordulónapja után bekövetkezett lényeges események	23

Vezetői összefoglaló

Vezetői összefoglaló [MFt]	2022. év M Ft	2023. év M Ft	Eltérés M Ft	Változás %
ÉRTÉKESÍTÉS NETTÓ ÁRBEVÉTELE	106 507	145 174	38 667	36
EBITDA	11 263	13 100	1 837	16
ADÓZÁS ELŐTTI EREDMÉNY	1 313	534	-779	-59
ZÁRÓ LÉTSZÁM (fő)	858	897	39	5
FEJLESZTÉSEK	23 489	27 709	4 220	18
NETTÓ ADÓSSÁG	2 300	23 025	20 724	901

A Társaság 2023. üzleti évre vonatkozó fő célkitűzése egyrészt a nyereséges működésének megőrzése volt a hatékonyság folyamatos javításával, másrészt az áramellátás biztonságának fenntartása a rendelkezésre álló források felhasználásával. Kiemelt célja továbbá a Társaságnak a korábban kidolgozott eszközstratégia megvalósítása, melyen keresztül cél a hálózati minőségi mutatók és a hálózat állapotának javítása, valamint a fokozódó ügyféligények minél magasabb szintű kiszolgálása mellett, a Tiszta Energia Csomag kihívásainak, valamint a nemzeti klímavédelmi céloknak való megfelelés hálózati infrastruktúra oldalról, amely digitalizációs és innovációs törekvéseket, valamint a megújuló energia termelők hálózatba való integrálását jelenti.

A Társaság EBITDA eredménye 13.100 M Ft, ami növekedés az előző évhez képest. Az Adózás előtti eredménye 534 M Ft, ami viszont nem éri el az előző évi értéket. Az eredmény csökkenésének okai a növekvő értékcsökkenési költségek, valamint a romló pénzügyi eredmény.

Az eszközstratégiából levezetve került megvalósításra a 2023. évi Fejlesztési terv 27.709 M Ft értékben.

Eredmény alakulásának bemutatása

Hiv.	Tétel megnevezése	2022. év M Ft	2023. év M Ft	Eltérés M Ft	Változás %
I.	Értékesítés nettó árbevétele	106 507	145 174	38 667	36,30
II.	Aktivált saját teljesítmények értéke	6 813	10 262	3 449	50,62
III.	Egyéb bevételek	17 311	31 642	14 331	82,79
IV.	Anyagjellegű ráfordítások	91 621	144 809	53 188	58,05
V.	Személyi jellegű ráfordítások	11 316	12 922	1 606	14,19
VI.	Értékcsökkenési leírás	9 190	10 347	1 157	12,59
VII.	Egyéb ráfordítás	16 431	16 247	-184	-1,12
„A”	Üzemi (üzleti) tevékenység eredménye	2 073	2 753	680	32,80
”B”	Pénzügyi műveletek eredménye	-760	-2 219	-1 459	-191,97
„C”	Adózás előtti eredmény	1 313	534	-779	-59,33

I. Értékesítés nettó árbevétele (+38.667 M Ft)

Az értékesítés nettó árbevétele 2023. évben 145.174 M Ft, amely a 2022. évhez képest 38.667 M Ft-tal nőtt. A villamosenergia elosztásához kapcsolódó árbevétel 142.453 M Ft, amely az előző évhez képest 40.513 M Ft-tal magasabb.

Az értékesítés nettó árbevételének 90%-át (131.117 M Ft) a rendszerhasználati díjbevétel (RHD) teszi ki, amely az előző évhez képest magasabb (+48.599 M Ft). A növekedés fő oka az előző évinél magasabb tarifák miatti bevétel növekedés. A magasabb átviteli díj az előző évhez képest +18.585 M Ft-tal, az elosztói díjak növekedése +30.014 M Ft-tal növelte az árbevételt. Az elosztott villamos energia mennyisége 392 GWh-val csökkent, ebből 261 GWh csökkenés a nagyfeszültségen következett be, amelynek a legalacsonyabb a tarifája. A hálózati veszteség pótlására beszerzett többletenergia értékesítésből származó árbevétel 2023-ban 9.240 M Ft volt, amely jelentősen elmarad az előző évi árbevételtől (-8.027 M Ft) az alacsonyabb tőzsdei jegyzésárak alapján kalkulált eladási árak miatt.

A villamosenergia értékesítéshez kapcsolódó egyéb árbevétel elemek az előző évhez képest 59 M Ft-tal csökkentek.

II. Aktivált saját teljesítmények (+3.449 M Ft)

Az aktivált saját teljesítmények értékének növekedése egyrészt az anyagjellegű ráfordítások (+2.724 M Ft), másrészt a személyi jellegű ráfordítások (+725 M Ft) emelkedésének köszönhető.

Az anyagjellegű ráfordítások emelkedésének legjelentősebb oka, hogy 2022. IV. negyedévtől megváltozott az anyagbiztosítás formája az alvállalkozói kör számára. A korábbi anyagértékesítés helyett rendelkezésre bocsátás történik, így a hálózati munkák során felhasznált anyagok értéke az aktivált saját teljesítményekben jelenik meg.

A személyi jellegű ráfordítások értéke is emelkedett a korábbi évhez képest, melynek legjelentősebb oka a Welcome Émász IT integrációs projekt belső erőforrás igénye miatt felmerült költség.

III. Egyéb bevételek (+14.331 M Ft)

Az árrésben kimutatott kapott kompenzáció az előző évhez képest +862 M Ft-tal nőtt.

Az egyéb bevételek között jelent meg 2023-ban az Energiaügyi Minisztériummal kötött szerződés alapján a Rezsivédelmi ellátási szolgáltatásért kapott ellentételezés (+12.939 M Ft).

A kapott támogatások és csatlakozási díjak értékcsökkenés-arányos feloldásából származó bevétel meghaladja a bázist (+511 M Ft).

A céltartalék feloldás bevételei - a tárgyévben a rendelkezési állományra kötött megállapodások miatt, illetve várható hálózati és környezetvédelmi költségekre képzett céltartalék felhasználása történt meg -, -76 M Ft-tal maradtak el a bázis értéktől.

A bázishoz képest magasabb értékben jelentkeztek kötbérbevételek, kártérítések és késedelmi kamatokból származó egyéb bevételek (+123 M Ft).

Egyéb, kisebb tételekből fakadó bevételcsökkenés értéke -28 M Ft (elsősorban tárgyi eszköz értékesítésből, visszaírt értékvesztésből és egyéb bevételekből adódóan).

IV. Anyagjellegű ráfordítások (+53.188 M Ft)

Az árrés anyagjellegű ráfordítás összetevői a maradék görbe, a kiegyenlítő energia és a mennyiségi eltérés beszerzési költsége (anyagköltség), valamint a fizetett átviteli díj (közvetített szolgáltatások). Az előző évhez képest az árrés anyag jellegű ráfordítás eltérése 47.939 M Ft-tal rontotta az eredményt.

Az el nem számolt profil eltérés elhatárolása (a mennyiségi eltéréssel együtt) -14.538 M Ft-ot jelentett. A maradékgörbe mennyisége az előző évi szinten alakult, a költsége ugyanakkor több, mint 20-szor magasabban (maradékgörbe beszerzés: +40.608 M Ft). Ennek egyik oka, hogy a 2023-ra beszerzett éves Baseload (BL) terméket a 2022. évi 57,641 Ft/kWh árhoz képest 2023. évben 132,835 Ft/kWh áron sikerült megvásárolnunk.

A kiegyenlítő energia költsége is növekedett több, mint 30%-kal (+709 M Ft). A háztartási méretű kiserőmű penetráció jelentős növekedésével a maradékgörbe menetrendezési pontosság romlott, így több kiegyenlítő energiára volt szükség (+25%), másrészt az elszámolási kiegyenlítő energia egységárak is magasabban szinten alakultak. A fizetett átviteli díj összege is jelentősen növekedett (20.916 M Ft-tal magasabb költség) a MEKH által meghatározott magasabb átviteli díj miatt, annak ellenére, hogy a 2022. évnél alacsonyabb a rendelkezésre álló energia tény mennyisége. Egyéb villamosenergia ráfordításainak évek közötti különbözete +244 M Ft.

Az üzemeltetési költségek tekintetében 1.178 M Ft növekedés mutatkozik az előző évhez képest, mely egyrészt a külső partnerektől igénybe vett diagnosztikai-, kertészeti- és karbantartási költségekre vezethető vissza (+799 M Ft), valamint az üzemzavari események megelőzéséhez és elhárításához kapcsolódó költségek növekedésére (+282 M Ft). A mérési- és leolvasási költségek is növekedtek 2022. évhez képest (+97 M Ft).

Az MVM csoporton belül igénybe vett szolgáltatásoknál jelentős növekedés jelentkezett (+2.626 M Ft), melynek egyik oka az MVM ÉMÁSZ Áramhálózati Kft. MVM csoportba történő integrációjának előrehaladása (IT: +1.981 M Ft). A költségekre kedvezően hatott a menedzsment díj csökkenése (-800 M Ft). A két hatás eredményeként +1.826 M Ft-os költség növekedés jelentkezett.

Az egyéb anyagjellegű ráfordítások tekintetében az IT költségek (+804 M Ft), az ingatlan (+415 M Ft), a gépjármű költségek (+128 M Ft), az aktivált költségek és az ELÁBÉ (+633 M Ft), valamint a csoporton belüli továbbszámítások (+252 M Ft) és az egyéb anyagjellegű kiadások (+13 M Ft) emelkedő ráfordításai rontották az eredményt.

V. Személyi jellegű ráfordítások (+1.606 M Ft)

A személyi jellegű ráfordítások esetében az előző évhez képest a költségek növekedést mutatnak (+1.606 M Ft):

- A létszám és összetétel hatás okán (+159 M Ft) költség többlet keletkezett, mely elsősorban a +16,44 FTE kumulált átlaglétszám növekmény miatt alakult ki.
- Az aláírásra került csoportszintű bérmegállapodás értelmében 2023. január 1-jei hatállyal átlag 10%-os mértékű fix alapbérfejlesztésre került sor. A jövedelem pozíciók megerősítése céljából pedig további kiegészítés rendelkezett az egyösszegű kifizetésekről, melynek mértéke 2022. évhez képest változott. Összességében költség többlet jelentkezett 2023. évben ezeken a jogcímeneken (+1.026 M Ft).
- A többes foglalkoztatott munkavállalókkal kapcsolatos költségek cégcsoporton belüli átterheléseinek szaldója nagyobb a 2022. évhez képest (+174 M Ft), mely leginkább a szervezeti átalakulásnak köszönhető.
- Túlóra, készenlét és pótlék sorokon összevontan +225 M Ft költségnövekmény keletkezett, legnagyobb részt a készenlét soron.
- Egyéb hatások eltérése (+22 M Ft), mely a magasabb munkabajárási költségek, valamint az egyedi béremelések hatásából adódik.

VI. Értékcsökkenési leírás (+1.157 M Ft)

A megnövekedett eszközállományhoz kapcsolódóan magasabb értékcsökkenés jelentkezett.

VII. Egyéb ráfordítások (-184 M Ft)

Az egyéb ráfordítások bázistól való eltérését döntően a következő tételek befolyásolták:

- Az árrésben kimutatott fizetett kompenzáció az előző évhez képest -1.135 M Ft-tal csökkent.
- A fizetett bírság, kártérítés, késedelmi kamat kiadások meghaladják a bázist (+142 M Ft).
- Jelentős tételként jelenik meg a tárgyi eszközökben keletkezett kár elszámolása selejtként a jászberényi alállomásban történt káresettel összefüggésben +591 M Ft.
- A beruházásokhoz kapcsolódó eszközselejtezés és a selejtezett eszközök értékesítésének együttes eredményhatása -409 M Ft.
- A vevőkre és készletekre elszámolt értékvesztés +546 M Ft-tal magasabb, a behajthatatlan követelések eredményhatása -18 M Ft.
- Céltartalékképzés a rendelkezési állományra kötött megállapodások miatt, jogi illetve egyéb várható kötelezettségre (ezen belül jászberényi káreset és szerver eltűnése miatti képzés) bázishoz képesti növekedésének mértéke +278 M Ft.
- Adóráfordításokkal és egyéb tételekkel összefüggő csökkenés mértéke -179 M Ft, döntően helyi iparüzési adónak és az innovációs járuléknak köszönhetően.

VIII. Pénzügyi műveletek eredménye (-1.459 M Ft)

A pénzügyi kiadás döntő része a tagvállalati hitel kamatkiadása (-1.797 M Ft).

A pénzügyi többletbevétel legjelentősebb részét a cash-pool követelés után kapott kamat bevétel (+285 M Ft) teszi ki.

A különbség fennmaradó részének legnagyobb hányada az EUR kitettség fedezésének árfolyamhatása (+61 M Ft) és az MVM EÉ Ügyfélkapcsolati Kft-től származó osztalékbevételek -8 M Ft-os hatása.

IX. Adózás előtti eredmény (-779 M Ft)

A Társaság adózás előtti eredménye 534 M Ft, amely a tavalyi évhez képest 779 M Ft-tal alacsonyabb szinten alakult.

A 2023. évi nem engedélyköteles tevékenység árbevétele meghaladta a Társaság teljes árbevételének 1 %-át, ezért az engedélyköteles és a nem engedélyköteles tevékenység számviteliileg szétválasztásra került.

A jelenleg hatályos VET-hez (2007. évi LXXXVI. törvény) kapcsolódó végrehajtási rendelet (273/2007. (X.19.) Korm. rendelet, Vhr.) 101. § alapján, amennyiben az engedélyes összárbevételéhez viszonyítva a VET szerinti nem engedélyköteles tevékenységekből származó bevételek 1% felett vannak, az engedélyes köteles önálló mérleget, és eredménykimutatást készíteni engedélyesi, és nem engedélyesi tevékenységére vonatkozóan.

A fent említett jogszabályok figyelembevételével készített szabályzat meghatározza a mérleg és az eredménykimutatás tételeinek tevékenységenkénti – engedélyköteles (elosztói) engedélyes és egyéb tevékenység – szétválasztási módszerét.

A Társaság a tevékenységét két fő csoportra osztotta (MEKH szakmai ajánlás):

- Engedélyköteles tevékenység = Elosztói engedélyes tevékenység

Ide tartozik a MEKH által kiadott engedély alapján végzett tevékenység, továbbá minden olyan más tevékenység is, amely szükséges ennek végzéséhez (tehát ahhoz kapcsolódó tevékenység), különösen

- elosztó hálózat üzemeltetése, karbantartása, fejlesztése és üzemzavar elhárítás
- mérés, leolvasás
- üzemirányítás működtetése
- külön díj ellenében végezhető tevékenységek (fogyasztó szolgálatos tevékenység)
- nem hatósági áras különdíjas tevékenység jogszabály alapján
- az engedélyes tevékenységet támogató más tevékenységek

- Nem engedélyköteles tevékenység = Egyéb tevékenység

- vállalkozók részére anyagértékesítés
- eszközbeadások
- egyedi megrendelésre végzett munkák
- társaságcsoponton belül nyújtott szolgáltatások
- költség továbbszámlázások
- egyéb tevékenységek

Megnevezés	Engedélyes tevékenység - Villamosenergia elosztás	Egyéb tevékenység	Összesen
I. Értékesítés nettó árbevétele (01+02)	142 668	2 506	145 174
II. Aktivált saját teljesítmények értéke (+03+04)	10 262	0	10 262
III. Egyéb bevételek	31 633	9	31 642
IV. Anyagjellegű ráfordítások (05+06+07+08+09)	143 538	1 271	144 809
V. Személyi jellegű ráfordítások (10+11+12)	12 852	70	12 922
VI. Értékcsökkenési leírás	10 347	0	10 347
VII. Egyéb ráfordítások	16 172	75	16 247
A. ÜZEMI (ÜZLETI) TEVÉKENYSÉG EREDMÉNYE (I+II+III-IV-V-VI-VII)	1 654	1 099	2 753
VIII. Pénzügyi műveletek bevételei (13+14+15+16+17)	1 185	38	1 223
IX. Pénzügyi műveletek ráfordításai (18+19+20+21+22)	3 369	73	3 442
B. PÉNZÜGYI MŰVELETEK EREDMÉNYE (VIII-IX)	-2 184	-35	-2 219
C. ADÓZÁS ELŐTTI EREDMÉNY (+A+B)	-530	1 064	534
X. Adófizetési kötelezettség	0	0	0
D. ADÓZOTT EREDMÉNY (+C-X)	-530	1 064	534

A jövedelmezőség alakulásának bemutatása tevékenységenként

Elosztói engedélyes tevékenység eredményének alakulása

A MEKH által kiadott villamosenergia elosztói engedélyes tevékenység **142.668 M Ft** értékű nettó értékesítési árbevétele a Társaság nettó értékesítés árbevételének **98,27%-át** képviseli. A villamosenergiaelosztói tevékenység üzemi szintű eredménye **1.654 M Ft**. Az adózott eredmény a villamosenergia-elosztói engedélyes tevékenységen **-530 M Ft** veszteség.

Nem engedélyes tevékenység eredményének alakulása

A nem engedélyes tevékenység árbevételének jelentős része a vállalkozó anyagértékesítésből, oszlopbérleti díjakból, továbbá hulladékértékesítésből, egyedi megrendelésre végzett szerelési munkákból, illetve bérbe adott ingatlan díjakból származott. A nem engedélyes tevékenység árbevétele összességében **2.506 M Ft**, az üzemi szintű eredménye **1.099 M Ft**, az adózott eredménye **1.064 M Ft**, ami a kompenzálja a társaság elosztási tevékenységen keletkezett veszteségét.

Vagyoni helyzet bemutatása

MEGNEVEZÉS	2022. év	2023. év	Eltérés	Megoszlás
	M Ft	M Ft	M Ft	%
BEFEKTETETT ESZKÖZÖK	140 116	158 351	18 235	77,00
<i>Immateriális javak</i>	7 154	10 710	3 556	5,21
<i>Tárgyi eszközök</i>	132 945	147 624	14 679	71,79
<i>Befektetett pénzügyi eszközök</i>	17	17	0	0,01
FORGÓESZKÖZÖK	35 927	42 480	6 553	20,66
<i>Készletek</i>	3 394	4 492	1 098	2,18
<i>Követelések</i>	23 601	31 892	8 291	15,51
<i>Értékpapírok</i>	0	0	0	0,00
<i>Pénzeszközök</i>	8 932	6 096	-2 836	2,96
AKTÍV IDŐBELI ELHATÁROLÁSOK	25 192	4 810	-20 382	2,34
ESZKÖZÖK	201 235	205 641	4 406	100,00
SAJÁT TŐKE	94 639	94 108	-531	45,76
<i>Jegyzett tőke</i>	84 505	84 505	0	41,09
<i>Jegyzett, de még be nem fizetett tőke (-)</i>	0	0	0	0,00
<i>Tőketartalék</i>	5 810	5 810	0	2,83
<i>Eredménytartalék</i>	3 259	3 259	0	1,58
<i>Lekötött tartalék</i>	0	0	0	0,00
<i>Értékelési tartalék</i>	0	0	0	0,00
<i>Adózott eredmény</i>	1 065	534	-531	0,26
CÉLTARTALÉKOK	122	380	258	0,18
KÖTELEZETTSÉGEK	52 647	68 364	15 717	33,24
<i>Hátrasorolt kötelezettségek</i>	0	0	0	0,00
<i>Hosszú lejáratú kötelezettségek</i>	18 120	34 801	16 681	16,92
<i>Rövid lejáratú kötelezettségek</i>	34 527	33 563	-964	16,32
PASSZÍV IDŐBELI ELHATÁROLÁSOK	53 827	42 789	-11 038	20,81
FORRÁSOK	201 235	205 641	4 406	100,00

A Társaság 2023. évi mérlegfőösszege 205.641 M Ft, amely 4 406 M Ft-tal magasabb, mint az előző évi érték.

I. Befektetett eszközök (+18.235 M Ft)

A befektetett eszközök értéke magasabb a bázisnál, ami az értékcsökkenésnél magasabb volumenű beruházás teljesítés és térítésmentes eszközátvétel eredménye. Ezen belül az immateriális javaknál megfigyelhető növekedés döntően a műszaki tevékenységeket támogató szoftvereknek, illetve a Welcome Émász projekthez tartozó szoftver fejlesztéseknek köszönhető.

II. Forgóeszközök (+6.553 M Ft)

A készletállomány növekedés (+1.098 M Ft) oka az anyagok beszerzési árának jelentős növekedése, valamint a vállalkozói készlet növekedése (eladás helyett rendelkezésre bocsátás). A követelések eltéréseinek (+8.291 M Ft) elsősorban rendszerhasználati díjas fogyasztók vevőállományának jelentős növekedése az oka. Az ISU számlázási rendszer migrálása miatt a tény mérési adatok alapján a 2023-as üzleti évhez tartozó számlák az eddig használt ISU rendszerből kiszámlázásra kerültek. Emiatt a rendszerhasználati díjas vevők záró értéke a korábbi évhez képest jelentős növekedést mutat. Az egyéb követeléseknél tapasztalható eltérést a tényben magasabb adókövetelések okozzák. A pénzeszközök állománya bázishoz képest csökkent (-2.836 M Ft), jelentős része a beruházásra kapott támogatások bázishoz képest alacsonyabb összegéhez köthető.

III. Aktív időbeli elhatárolások (-20.382 M Ft)

Az aktív időbeli elhatárolások bázishoz képest alacsonyabb értéke az SAP váltáshoz, illetve az árrés hálózati veszteség elszámolásának módszertani változásához kapcsolódott.

IV. Saját tőke (-531 M Ft)

A bázistól alacsonyabb adózott eredmény jelenik meg a saját tőkében.

V. Céltartalék (+258 M Ft)

A céltartalék állománya a tárgyidőszak végén 380 M Ft volt, a céltartalék eltérése a bázishoz képest +258 M Ft, ami a jogi kötelezettségre képzett céltartalék +14 M Ft-os, személyi jellegű céltartalék +6 M Ft-os valamint függő kötelezettségekre képzett céltartalék (jászberényi káresetre történő képzés és garantált szolgáltatással összefüggő feloldás) +238 M Ft-os növekedésének köszönhető.

VI. Kötelezettségek (+15.717 M Ft)

Hosszú lejáratú kötelezettségek (+16.681 M Ft)

A Társaság 16.681 M Ft-tal magasabb hosszú lejáratú tagvállalati kölcsönrel finanszírozta a tevékenységeit.

Rövid lejáratú kötelezettségek (-964 M Ft)

Az alacsonyabb állomány elsősorban az alacsonyabb szállítói kötelezettségek miatt jelentkezett. A beruházásra kapott, elkülönített számlán lévő támogatás a felhasználásig a kötelezettségek között jelenik meg. Ez az állomány -1.655 M Ft-tal csökkent az előző évhez képest. A kiserőművi igényekkel összefüggő kötelezettség viszont a bázishoz képest +1.443 M Ft-tal növekedett.

VII. Passzív időbeli elhatárolások (-11.038 M Ft)

A passzív időbeli elhatárolások bázistól alacsonyabb értéke döntően a villamos energia elhatárolásoknak köszönhető, elsősorban az SAP váltással összefüggésben. Kismértékben ellensúlyozta a halasztott bevételek magasabb értéke.

Cash-flow és pénzügyi-finanszírozási helyzet bemutatása

Sor-szám	MEGNEVEZÉS	2022. év M Ft	2023. év M Ft	Eltérés M Ft	Változás %
I.	MŰKÖDÉSI CASH FLOW	10 698	6 386	-4 312	-40,31
II.	BEFEKTETÉSI CASH FLOW	-23 313	-34 294	-10 981	-47,10
III.	FINANSZÍROZÁSI CASH FLOW	21 465	25 072	3 607	16,80
IV.	PÉNZESZKÖZÖK VÁLTOZÁSA (I.+II.+III. sorok)	8 850	-2 836	-11 686	-132,05
	Devizás pénzeszközök ártértékelése ±	0	0	0	0
V.	PÉNZESZKÖZÖK MÉRLEG SZERINTI VÁLTOZÁSA (IV.+/- Devizás pénzeszközök ártértékelése)	8 850	-2 836	-11 686	-132,05
A.	KAMATOZÓ KÖTELEZETTSÉGEK	3 980	23 523	19 544	491,10
B.	PÉNZESZKÖZÖK	8 932	6 096	-2 836	-31,75
B1.	ebből: nem elkülönített	1 679	499	-1 181	-70,31
B2.	elkülönített *	7 253	5 597	-1 655	-22,82
	NETTÓ ADÓSSÁG (A.-B. sorok)	2 300	23 025	20 725	900,96

* Beruházás támogatással összefüggő, szabadon nem hozzáférhető állomány, így nem képezi a nettó adósság részét.

2023. évben a működéshez kapcsolódó cash-flow elemek 4.312 M Ft-tal alacsonyabb pénzállományt eredményeztek, mint az előző évben. A Társaság eredménye csökkent a tárgyévben, melyet részben ellensúlyozott a működő tőke elemek állományváltozása.

A Befektetési cash-flow elemek a bázis évnél nagyobb mértékben csökkentették a pénzeszközök állományát, jellemzően a magasabb beruházási volumen következményeként.

A finanszírozási cash-flow elemek az előző évinél nagyobb mértékben növelték a pénzeszköz állományt. Ennek fő oka, hogy a Társaság nagyobb összegben kapott külső forrást a beruházásai finanszírozásához.

A nettó adósság 20.725 M Ft-tal nőtt, melynek fő oka elsősorban a tarifában el nem ismert adó és OPEX tételek, illetve a rendelkezésre álló források feletti beruházások miatt.

Fejlesztési tevékenység bemutatása

VIII. Beruházások és befektetések alakulása

Fejlesztések	2022. év	2023. év	Eltérés	Változás
	M Ft	M Ft	M Ft	%
Beruházások összesen*	23 489	27 709	4 220	17,97
Befektetések összesen**			0	-
Fejlesztések összesen	23 489	27 709	4 220	17,97

* *Beruházások = Immateriális javak és tárgyi eszközök tárgyévi beszerzése/létesítése*

** *Befektetések = Tartós részesedések tárgyévi állománynövekedése akvizíció, tőkeemelés, alapítás útján*

A társaság tárgyévben kiemelkedően magas összeget, 27.709 M Ft-ot fordított beruházásokra, ami 18%-kal haladta meg az 2022. évi értéket.

Ügyfél igényre végzett beruházások (+3.533 M Ft)

A bázist jelentősen meghaladó érték elsősorban az új, valamint többlet fogyasztói igényre végzett beruházások jelentős növekedéséből adódott. Az ügyfél indíttatású beruházásokra a Társaság 2023-ban 11.575 M Ft-ot fordított, amely egyaránt magában foglal hálózatépítéssel járó nagyobb beruházásokat és éves szinten több ezer fogyasztói csatlakozóval kapcsolatos kisebb beavatkozást is.

A megnövekedett igényeket az elektrifikáció fokozott térnyerése (háztartási méretű kiserőművek, e-mobilitás, hőszivattyúk stb.), új fogyasztók megjelenése, a már meglévők kapacitásbővítése, valamint megújuló energiaforrásokra épülő, elsősorban napelemes termelő egységek villamosenergia-rendszerhez történő csatlakozása generálta.

A koncentrált nagyfogyasztói és erőművi ügyféligenyek miatt Gyöngyöshalász térségében alállomási kapacitás bővítés, míg Miskolc Bogánics utcában, valamint Jászfényszaru és Maklár térségében új alállomások létesítése zajlik.

Az ügyféligenyre végzett elosztóhálózati fejlesztés keretében 61 km új szabadvezeték, 46 km földkábel, illetve 158 db transzformátort létesített a Társaság.

A csatlakozós ügyek kapcsán a Társaság elvégezte ~10800 db kis- és nagyfogyasztó bekapcsolását, valamint ~8800 db szabadvezetékes, illetve ~750 db kábeles csatlakozó kiépítése történt meg 2023-ban.

A tárgyévben is nagy hangsúlyt kapott a háztartási méretű kiserőművek hálózati csatlakozásának biztosítása, amiből ~5500 darab került megvalósításra.

Hálózatfejlesztés és rekonstrukció (+1.330 M Ft)

A Társaság valamennyi feszültség szinten nagy volumenben végzett állapotfenntartó beavatkozásokat. Folyamatosan zajlik az alállomások korfán alapuló rekonstrukciója (Miskolc Kelet alállomás), illetve ahol szükséges volt, ott a transzformátorok kapacitás bővítéssel egybekötött cseréje is megtörtént (Hatvan alállomás).

A nagyfeszültségű hálózaton kapacitásnövelő beruházásokat, sodrony- és szigetelőcseréket valósít meg a Társaság az ellátásbiztonság további javítása és hosszútávú megőrzése érdekében. A Miskolc-Nyugat-Dusnokpuszta távvezeték rossz állagú szakaszain a sodrony cseréje történik magas hőmérsékletű sodronyra. A Sajóivánka és Borsodnádásd közötti távvezetéken a tartószerkezet rekonstrukciója zajlik.

A közép- és kiefeszültségű villamosenergia-elosztóhálózatunkon folyamatosak a hálózatfejlesztések és az ellátásbiztonságot növelő beavatkozások. 2023-ban a hálózat megerősítése érdekében rekonstrukció alá került 68 km szabadvezeték, 17 km földkábel, illetve 128 elosztóhálózati transzformátoron történt beavatkozás.

A szolgáltatásminőség fokozása érdekében a Társaság felszerelt újabb 3 db oszlopkapcsolót és 5 db zárlatérzékelőt, valamint létesített 14 db távműködtetésű oszlopkapcsolót, ezzel is megcélózva a fogyasztói zavartatás csökkentését.

Jelentős beruházásokat fordított a Társaság arra, hogy a csatlakozási pontokon biztosítsa a megfelelő feszültségértékeket.

Az RRF forrásokból a 2023.10.15-ei második mérföldköig megvalósult nagyfeszültségű hálózatfejlesztéseket (Eger-Észak 132/35/11kV-os transzformátor állomás és Heves 132/22 kV-os alállomás teljes rekonstrukciója), valamint kis-, és közepfeszültségű új hálózat létesítéseket, meglévő hálózat átépítését, továbbá új transzformátorállomás létesítést és a meglévő transzformátorállomások kapacitásnövelését tartalmazó, illetve - közepfeszültségű csatlakozási pont ellátása céljából - új kapcsolóállomás létesítést és ellátásbiztonságot célzó hálózatfejlesztések összesen ~74,7 MW naperóművi kapacitás hálózatba integrálhatóságához szükséges hálózati kapacitástöbblet-potenciált hoztak létre. Ez a ~109,7 M Ft/MW egységköltség és 50%-os intenzitás alapján ~4100 M Ft támogatást jelentett 2023-ban.

Lejáró hitelességű mérők cseréje (+444 M Ft)

A Társaság 2023-ban a lejáró hitelességű mérők törvényileg kötelező cseréjéből ~29.000 darabot fizikai mérőcsere keretében valósított meg. Az év végén a fizikailag elvégzendő cserékből fennmaradt minimális mennyiség a mérőhelyek megközelíthetatlensége miatt nem kerülhetett lecserélésre. Ezen esetekben a Társaság a mérőcsere vonatkozó jogszabályi kötelezettségét az ügyfelek térítvényes értesítésével teljesítette.

További ~170.000 darab lejáró hitelességű mérő hitelesítését mintavételes eljárás keretében valósította meg a Társaság. A mintavételre benyújtott mérőcsomagok minden esetben 100%-os sikerességi rátát hoztak.

Az RRF-6.3.1-23 kódszámú Okosmérés elterjesztése című felhívásra 2023.08.12-én – a Társaság és az MVM Démasz Áramhálózati Kft., valamint a Digitális Kormányzati Fejlesztés és Projektmenedzsment Kft. által – konzorciumban beadásra került támogatási kérelemben összesen ~89 000 db – törvényi kötelezettség szerint felszerelendő – okos mérő 2026. február 28-ig történő telepítését célzó vállalás szerepelt mindösszesen ~5,1 Mrd Ft támogatási igénnyel (Társaság esetében 41 600 db, ~2,4 Mrd Ft támogatás). A támogatási kérelem elbírálása 2024-ben megtörtént, melyben pozitív döntés született, így a 2023-ig felszerelt – pályázati feltételeknek megfelelt – okos mérőkre az egységköltségek és 100%-os támogatási intenzitás alapján 2024-ben az első mérföldkőnél lesz benyújtva a támogatás elszámolása.

Egyéb beruházások (-1.087 M Ft)

A támogató jellegű beruházások tekintetében kiemelt jelentőséggel bírnak az informatikai fejlesztések. 2023-ban tovább zajlott a Welcome Émász projekt, mely az informatikai rendszerek MVM csoportba való integrálását szolgálja, azonban a 2024-ben várható lezárásához közeledve a bázis évnél alacsonyabb beruházási összeget indukált.

A Társaság jelentős összeget fordított 27 darab szerelői gépjármű és 9 darab munkagép beszerzésére.

IX. A kutatás és kísérleti fejlesztési (K+F) tevékenység bemutatása

A Társaság kiemelt figyelmet fordít arra, hogy innovatív műszaki megoldásokkal válaszoljon a változó környezeti hatásokra, 2023-ban is folyamatosan dolgozott az ehhez kapcsolható támogatási források

megszerzésén. A kiemelt eszközstratégiai szerepet játszó innováció célja a megújuló energia alapú termelők integrációjának elősegítése, a modern hálózati eszközök alkalmazása, a minél szélesebb körű automatizáció és monitoring megvalósítása az ügyfelek ellátásbiztonságának növelése érdekében.

A Modernizációs Alap forrásainak terhére finanszírozott, a DSO-k és TSO hálózati integrált energiatárolási beruházásainak támogatását célzó felhívás 33 Mrd Ft-os keretéből a Társaság közel ~4,9 Mrd Ft-os nagyságú támogatásra pályázatot nyert el, 100%-os támogatási intenzitás mellett. A pozitív támogatási döntés alapján a Támogatói Okiratot 2023 márciusában adták ki, a kapcsolódó támogatási előleget pedig 2023 júniusában folyósították, amelyet a felhasználásig elkülönített, másra fel nem használható betétszámlán kell tartani, ~2.400 M Ft-tal növelte a Társaság forgóeszközök állományát.

Humánpolitikai tevékenység bemutatása

I. Létszámgazdálkodás alakulása

HR adatok	2022. év	2023. év	Eltérés	Változás
	Fő	Fő	Fő	%
Átlagos állományi létszám	858	874	16	1,81%
Aktív foglalkoztatottak záró létszám	858	897	39	4,5%

A kialakított új szervezeti működés létszámbővülést eredményezett 2023. évre: összesen 39 fővel nőtt a Társaság záró létszáma.

A Társaság 2023-ban 303 fő fizikai és 594 fő szellemi munkavállalót foglalkoztatott. Napi 8 órás foglalkoztatási keret az általános a Társaságnál, de 1 fő napi 6 órás részmunkaidős munkavégzésben vesz részt.

II. Bér-gazdálkodás alakulása

HR adatok	2022. év	2023. év	Eltérés	Változás
	M Ft	M Ft	M Ft	%
Béreköltség	8 963	9 971	1 008	11,25
Személyi jellegű egyéb kifizetések	1 044	1 454	410	39,27
Bérráfordítások	1 309	1 497	188	14,36
Személyi jellegű ráfordítások összesen	11 316	12 922	1 606	14,19

Az Eredmény bemutatása a Személyi jellegű ráfordítás részben részletezve az előző évhez képest a főbb eltérések.

III. Oktatási, foglalkoztatáspolitikai és egyéb humánpolitikai tevékenységek

A vállalat üzleti céljait, a munkavállalók szakmai felkészítését és tudásuk naprakészen tartását támogatják a Társaság szakmai képzései és fejlesztési programjai. Az elkészült a képzési stratégiája megvalósításán keresztül a Társaság célja, hogy hozzájáruljon az MVM társaságcsoport versenyképességének növeléséhez a tudástőke fejlesztéséhez.

A csoportszintű képzési irányok kijelölése az MVM Zrt. Humánerőforrás és Szolgáltatási Vezérigazgató-helyettes és a menedzsment aktív közreműködésével történt meg, amelyek 2023-ban a következők voltak:

1. Power Up vezetőfejlesztési program keretében 4 célcsoportra (újonnan kinevezett vezetők, szakértőket irányító vezetők, vezetőket irányító vezetők, felsővezetők): Vezetői pillér, Vezetői iránytű, Vezetői kiválóság fókuszokkal, több mint 30 képzésen való részvételi lehetőség volt. A programban résztvevők vezetői életútjuknak megfelelően kaphattak fejlesztést.
2. Megtörtént az onboarding mentor program indulásához feltételek előkészítése.
3. Oktatási költségek vonatkozásában elővizsgálat készült a GINOP (Gazdaságfejlesztési és Innovációs Operatív Program Plusz) pályázaton indulás feltételeiről.

4. Az e-tanulás alapjainak megteremtése tovább folytatódott, a Successfactors Képzés modulban további belső fejlesztésű és külsőfejlesztésű e-learning modulok kerültek.
5. Külső és belső szabályozások által előírt, valamint versenyképességet növelő szakmaspecifikus képzések megvalósítása központi koordináció mentén.
6. A Társaság csoportszinten elérhető online nyelvoktatási rendszert biztosít, amelynek célja, hogy a különböző tanulási módszertanok ötvözésével segítse a munkatársak és vezetők nyelvi kompetenciájának fejlesztését.
7. Blended learning keretében több témában indultak el az e-learningre épülő rövid időtartamú személyes jelenléteket igénylő tréningek.
8. A társaságcsoport kialakított egy online Képzési Portált, amely strukturált támogatást ad a képzésekkel kapcsolatos információk munkavállalói tájékoztatásában.
9. A MEÁK (MVM Energetikai Ágazati Központ) közreműködésével valósult meg a műszaki állomány specifikus szakmai képzése.

Környezetvédelmi tevékenység bemutatása

I. A környezetvédelemnek a társaság pénzügyi helyzetét meghatározó, befolyásoló szerepének, a társaság környezetvédelemmel kapcsolatos felelősségének bemutatása

A környezetvédelmi tevékenység során cél a környezettudatos viselkedés fejlesztése, továbbá a környezeti igénybevételek minimálisra való csökkentése mellett a környezetszennyezés megelőzése, a kialakult szennyezések felszámolása, az ökológiai lábnyom minimalizálása.

A Társaság a tárgyévi környezetvédelmi kötelezettségeinek maradéktalanul eleget tett, és 2023. évi tevékenysége keretében:

- A képződött hulladékokat a hatályos jogszabályoknak megfelelően gyűjtötte és adta át kezelésre a Társaság. A 2023-ban elszállított hulladék mennyisége csak közelítőleg áll rendelkezésre, partnereink még küldik az adatokat: >4200 t, ebből a nem veszélyes frakció kb. 90%-ot, a veszélyes frakció kb. 10%-ot tett ki. A 2023-ban keletkezett termelési és szelektív hulladékaink hasznosítási arányát sem ismert teljes mértékben, partnereink visszajelzése nem történt még meg.
- 2023. évben a 2022. évi hulladékról az adatszolgáltatás 47 telephelyre maradéktalanul elvégzésre került, és a hatóság által elfogadásra kerültek.
- Szénhidrogén leválasztó készülékek rendszeres karbantartásai megtörténtek.
- Transzformátorok olajfolyásából keletkezett szennyezések kármentesítése (és az ellenőrző mérés) elvégzésre került.
- Közeli lejáratú vízjogi üzemeltetési engedélyek hosszabbításra a hatósághoz beadásra kerültek.
- A környezetre veszélyes anyagok közül a hálózaton még megtalálható kondenzátorok PCB tartalmának, valamint az alállomási berendezésekben alkalmazott SF₆ gáz mennyiségének jelentése az illetékes hatóságok felé, valamint a klímafelügyeleti díj befizetése megtörtént. A bejelentett PCB tartalmú kondenzátorok 2023-ban leszerelésre kerültek.

II. A környezetvédelem területén történt és várható fejlesztések, ezzel összefüggő támogatások bemutatása

2023. évben az alábbi feladatok voltak az MVM Émász Áramhálózati Kft. környezetvédelmi beruházásainak fókuszában, melyre összesen 57 M Ft-ot fordított.

- Madárvédelmi beruházások 14 M Ft értékben kerültek megvalósításra, melynek során oszlopkapcsolók és fejszerkezetek cseréjét végezte el a Társaság, illetve szigetelt áramkötéseket létesített. Ezek olyan beavatkozások voltak, melynek során egy hálózati berendezés kiegészítő madárvédelemmel került ellátásra. A fenntartható fejlődés és a biodiverzitás fenntartásának érdekében a madárvédelmi beruházások kapcsán a Társaság fogadja a Magyar Madártani és Természetvédelmi Egyesülettől és a nemzeti parkoktól érkező madárvédelmi igényeket és velük együttműködve keres rájuk megoldást. A műszaki stratégiának megfelelően a KÖF szabadvezeték esetében az új vagy rekonstrukció alá vont hálózatokat már madárbarát fejszerkezetekkel és műszaki megoldások figyelembevételével valósítja meg.
- Olajfolyásos transzformátorok felújítására vagy cseréjére 37 M Ft értékben került sor 13 projekt keretében. Az olajfolyásos transzformátorok nem csak környezetkárosító hatásúak, de az üzembiztonság csökkenésével is járnak.
- Karancskeszi 22 kV-os kapcsolóállomás megszüntetése: a kapcsolóállomás még befeneklés nélküli transzformátor-alapokat tartalmazott. Elbontását követően a szennyezett elemek elszállítása történt meg 6 M Ft értékben.

A kifejezetten környezetvédelmi beruházásokon kívül az elosztóhálózati hálózatfejlesztés keretében végezzük a rossz üzemzavari mutatóval rendelkező szabadvezeteki hálózatok földkábelekkel való kiváltását, ami szintén jelentősen hozzájárul az elosztóhálózat madárbaráttá tételéhez.

III. A környezetvédelem eszközei tekintetében a társaság által alkalmazott politika bemutatása

A Társaság küldetése az MVM Csoport részeként, az ország vezető energiaipari infrastruktúra-társaságává válása. Működésével értéket teremtve az emberek életének, az ország versenyképességének javulását szolgálja, támogatja Magyarország gazdaságfejlesztési céljait.

Energetikai tudásközponttá válva hatékony, a környezetet óvó, felhasználóbarát szolgáltatásokat nyújt.

Integrált irányítási rendszer fókuszpontjai:

- A mindenkor hatályos jogszabályi és egyéb követelmények teljesítése.
- Szolgáltatási minőségünk további javítása.
- Elkötelezettség a klímavédelem elveinek tiszteletben tartására, a környezet védelmére, beleértve a szennyezések megelőzését.
- A környezeti teljesítmény növelése.
- Biztonságos és egészséges munkakörülmények biztosítása és folyamatos fejlesztése, a munkával kapcsolatos sérülés és egészségkárosodás megelőzése és a kockázatok csökkentése érdekében.
- Elkötelezettség munkatársaink egészségének fejlesztésére.
- Elkötelezettség a munkavállalói képviselőkkel folytatott konzultációkra és részvételre.
- Az energiagazdálkodási teljesítmény folyamatos javítása.
- Energiahatékony termékek és szolgáltatások beszerzésének és az energiagazdálkodási teljesítményjavulást figyelembe vevő tervezési tevékenység támogatása.

Céljai megvalósítása és a fenntartható fejlődés biztosítása érdekében az MVM Émász Áramhálózati Kft. felső vezetése elkötelezett az MSZ EN ISO 14001:2015 szabvány szerinti működtetése és folyamatos fejlesztése iránt.

IV. A környezetvédelmi intézkedések, azok végrehajtásának alakulása

A Társaság céljai megvalósítása érdekében négy pillérből álló Integrált Irányítási Rendszert működtet: folyamatmenedzsment, munkabiztonság, környezetirányítás és energiairányítás. A környezetirányítási célok meghatározásánál figyelembe veszi a környezetszennyezések megelőzésével kapcsolatban vállalt kötelezettségeinket, a jogszabályi és egyéb követelményeknek való megfeleléseket, a jelentős környezeti hatásokat, a pénzügyi, gazdasági megfontolásokat, az ÉMÁSZ stratégiai terveit és az érdekelt felek elvárásait. A rendszer 2023. évi Környezetközpontú Irányítási Rendszer (KIR) auditja sikeresen zárult, melynek a jelentésében pozitív megfigyelésként rögzítették a vállalat elkötelezettségét az irányítási rendszerek működtetése és folyamatos fejlesztése iránt, a madárvédelmi programot, valamint a munkatársak motiváltságát és szakmai felkészültségét.

A Társaság az energiairányítási rendszer működtetése során arra törekszik, hogy saját energiafelhasználását a legkorszerűbb módszerek és technológiák alkalmazásával a szükséges minimális szintre szorítsa.

A kiemelkedő környezetvédelmi célfeladat volt a hálózaton található PCB tartalmú kondenzátorok leszerelése.

Kockázatok és kockázatkezelési tevékenység bemutatása

I. A-pénzügyi instrumentumok hasznosítása

A Társaság az MVM Cégcsoport szintű cash-poolból finanszírozta a beruházáson kívüli tevékenységeit. 2023. évben beruházásait az MVM Energetika Zrt. által nyújtott beruházási hitelből finanszírozta.

II. Kockázatkezelési és fedezeti ügylet politika

A Társaság regulált piacon működik, tevékenységét a Magyar Energetikai- és Közmű-szabályozási Hivatal felügyeli. A bevételei szinte kizárólag forintban keletkeznek, azonban kiadásai forintban és euróban is felmerülnek. A Társaság együttműködve az MVM Energetika Zrt. Kockázatkezelési osztályával kockázatkezelési politikát alakított ki 2022. évben, amely alapján fedezte az EUR deviza kitettségét.

III. Ár-, hitel-, kamat-, likviditás- és cash-flow kockázat bemutatása

A Társaság az anyavállalat által működtetett cash-pool rendszer tagja. A rendszer sajátossága, hogy a Társaság pozitív pénzforgalmi számlaegyenlege anyavállalattal szembeni követelésként, a negatív egyenleg pedig anyavállalattal szembeni kötelezettséggéként jelenik meg.

A Társaság finanszírozása a likviditási tervek alapján meghatározott, rendelkezésre álló hitelkeretek által volt biztosítva a cash-pool rendszeren keresztül.

IV. Egyéb kockázatok elemzése

A Társaság anyavállalati hosszú lejáratú hitelből finanszírozza a beruházásait.

A BUBOR kedvezőtlen változása ronthatja a pénzügyi eredményt a jövőben.

A cég székhelye

3525 Miskolc, Dózsa György u 13.

Bejegyzés kelte: 2006/10/11 Közzétéve: 2006/11/02

Hatályos: 2006/10/11 ...

A cég telephelye(i)

3527 Miskolc, József Attila utca 65.

A változás időpontja: 2014/02/28

Bejegyzés kelte: 2014/03/12 Közzétéve: 2014/03/27

Hatályos: 2014/02/28 ...

A cég fióktelepe(i)

1. HU-1097 Budapest, Koppány utca 6-8.

A változás időpontja: 2021/09/01

Bejegyzés kelte: 2021/09/15 Közzétéve: 2021/09/17

Hatályos: 2021/09/01 ...

2. HU-1081 Budapest, II. János Pál pápa tér 20.

A változás időpontja: 2021/09/01

Bejegyzés kelte: 2021/09/15 Közzétéve: 2021/09/17

Hatályos: 2021/09/01 ...

3. HU-1037 Budapest, Kunigunda útja 47/A-47/B.

A változás időpontja: 2021/09/01

Bejegyzés kelte: 2021/09/15 Közzétéve: 2021/09/17

Hatályos: 2021/09/01 ...

Mérleg fordulónapja után bekövetkezett lényeges események

A Társaság mérlegkészítésének fordulónapját követően jelentősebb esemény nem történt.

A Társaság fő célja továbbra is a költséghatékony, nyereséges működés mellett a villamos energia felhasználók biztonságos ellátása. A Társaság a jövőbeli célok elérése érdekében szükséges beruházásokat Eszközstratégiájában 10 éves időtávon feltérképezte és megfogalmazta, ennek megvalósítását minden eszközével szolgálja.

A Társaság a hálózat folyamatos fejlesztésén túl új, innovatív megoldások alkalmazásával a hálózati infrastruktúra ellenállóképességét is növelni igyekszik. Környezetünk védelmében és a klímavédelmi célok elérése érdekében környezetbe illeszkedő – madárbarát – hálózatot épít.

A Társaság jelentős beruházásokat valósít meg megújuló energiaforrásokra épülő, elsősorban napelemes termelő egységek villamosenergia-rendszerhez történő csatlakozása érdekében. Ehhez a villamosenergia-hálózat minőségi és mennyiségi kapacitásbővítése is szükséges, ezért a meglévő eszközök nagyobb kapacitású berendezésekre történő cseréje mellett új elosztóhálózati elemeket, valamint a hálózat monitoringját és üzemirányítását segítő új, korszerű eszközöket is létesít.

Az Eszközstratégiában foglalt hálózatfejlesztési céloknak megfelelően 2023. évben Jászfényszaru, Miskolc Bogáncs utca és Maklár 132/22 kV-os alállomások építését kezdte el a Társaság, melyek közül az első kettő 2024-ben be is fejeződik. Ezekkel a beruházásokkal a térségek ipari parkjainak energiaigényét kívánja kielégíteni.

Az elektrifikáció, illetve a fotovoltaikus (PV) erőművek számának jelentős növekedését a Társaság új, nagyobb kapacitású távvezetési sodronyok bevezetésével tudja csak kezelni, amelyeket a meglévő oszlopokra szerelhet. Ezért kezdett a Társaság foglalkozni az ún. magas hőmérsékletű sodronyok alkalmazásával.

Az új fogyasztók és a megnövekedett naperőművi penetráció okozta vezeték túlterhelődés megelőzése érdekében új távvezeték létesítését tervezi a Pécel-Sülysáp-Nagykátán vonalon. A távvezetékek terhelhetőségének növelése érdekében a Lőrinczi-Hatvan-Gödöllő távvezeték szabványosítását tervezi a szükséges oszloperősítési feladatok elvégzésével.

A Társaság az új fogyasztói igények kielégítése érdekében az elosztóhálózatot folyamatosan fejleszti. A Társaság a feszültség problémák elkerülésére a HMKE integráció és az elektromos fűtés igények miatt a kifestésű hálózat fejlesztése keretében hálózat átalakítást, vezetékcsereket, automatikus szabályozós transzformátorok alkalmazását tervezi. A következő években folytatja a Társaság a kifestésű hálózat „smartosítását”, ennek keretében további több száz távérzékelő és mérő eszközt szerel fel a KÖF/KIF állomásokba.

A középvezetési hálózatokon a következő években a Bükk és a Mátra után a Zemplénben, valamint Somoskőújfalu és Ózd térségében a Társaság folytatja a középvezetési szabadvezeték-hálózat kábelesítését, ezzel segítve a madárvédelmi célokat és a nem tervezett fogyasztói zavartatások csökkentését. A középvezetési feszültség panaszok kezelésére a Perkupa 22 kV-os állomásba tervezi a Társaság villamosenergia tárolót telepíteni.

A következő években egyre nagyobb hangsúlyt kap a „smartosítás”, amelynek keretében törvényi kötelezettség miatt vagy megtérülési alapon bizonyos esetekben a hagyományos mérők helyét okos mérők veszik át. A 3*32 A névleges csatlakozási teljesítmény fölötti új bekapcsolásoknál és teljesítménybővítéseknél, háztartási méretű kiserőművek esetén, valamint az 5000 kWh éves fogyasztás felett az elosztói engedélyes köteles az új fogyasztót smart mérés létesítésével bekapcsolni vagy a hagyományos mérőt smart mérőre cserélni.

A 2024. évi tervben a fenti kötelezettségek teljesítésére és egyéb saját igényű esetek kiszolgálására ~30 ezer darab okos mérő szerepel. Az okosmérő beszerzési eljárás a korábbi elvárásainkhoz mérten

lassabb ütemben halad, ami a következő időszakra tervezett okos mérő felszerelések megvalósítása kapcsán kockázatot jelent.

Egyéb beruházásaink tekintetében kiemelt szereppel bír a Welcome Émász projekt 2024. évre tervezett lezárása, mely révén az informatikai rendszerek MVM csoportba való integrálása valósul meg.