

RENDSZERENGEDÉLY

A GYÁRTÓ / FORGALMAZÓ ÉS A TERMÉK AZONOSÍTÁSA		
1.	Gyártó	Gustav Hensel GmbH & Co. KG Gustav-Hensel-Straße 6 Lennestadt
2.	Forgalmazó	Hensel Hungária Villamossági Kft. 1225 Budapest, Campona u. 1.
3.	Termékcsoport	Direkt TCS1 (1T mérés)
4.	Termék megnevezés	Egy felhasználási helyes M63A mérés földkábeles, szabadon álló kivitelben, dugaszolóaljzatos csatlakozás kiépítési lehetőséggel
5.	Típus (-család)	HB3000FE4-U

Nyilatkozuk, hogy fenti termék az e dokumentum elválaszthatatlan részét képező, a
Hensel Rendszerengedélyezési dokumentáció: Hensel Műszaki dokumentáció V04 (Kiadva: 2021.03.27.)
Általános Szerelési és Telepítési utasítás a fogyasztásmérőhelyek kialakításához alkalmazott Hensel Mi és HB
típusú szekrényekhez és tokozatokhoz V04 (kiadva 2021.03.25.)

mellékletekben foglalt feltételek mellett áramhálózati felhasználásra műszakilag

ALKALMAS

6.	Rendszerengedély azonosító	HEN21.ES083(HB3000FE4-U)-K-M63A
7.	Kiadás alapja	MS-09-12-v08 Fogyasztásmérőhely tokozatok, szekrények direkt, azaz közvetlen csatlakozású méréssel rendelkező felhasználók részére
8.	Érvényesség kezdete	2021.04.01.
9.	Érvényesség lejártá	Visszavonásig
10.	Területi érvényesség	ELMŰ Hálózati Kft.; ÉMÁSZ Hálózati Kft.; E.ON Dél-dunántúli Áramhálózati Zrt.; E.ON Észak-dunántúli Áramhálózati Zrt.; E.ON Tiszántúli Áramhálózati Zrt.;

A termék műszaki tartalmát érintő bármilyen változásról a Gyártó / Forgalmazó köteles tájékoztatni a Rendszerengedélyt kiadó szervezeteket! Minősített esetben (megváltozott műszaki tartalom, minőségi probléma) a rendszerengedély visszavonható. A rendszerengedélyes termék eleget tesz a 18/2017. (XII. 21.) MEKH rendelet alapján, az MSZ 447:2019 szabvány 311.4 pont kizárólagos őrizet biztosítása érdekében elvárt követelményének, alkalmas az engedélyesi funkcionális szempontok kielégítésére. A műszaki felelősség a gyártóé.

ELMŰ Hálózati Kft. ÉMÁSZ Hálózati Kft.	Simon Krisztián Méréstechnikai és mérőellenőrzési osztályvezető	
	Kóczyán István Méréstechnikai csoportvezető	
E.ON Dél-dunántúli Áramhálózati Zrt. E.ON Észak-dunántúli Áramhálózati Zrt. E.ON Tiszántúli Áramhálózati Zrt.	Décseiné Giczi Katalin Áramhálózati vezető	
	Kovács Attila Zoltán Méréstechnológiai szakreferens	
MEE VET	Kovács László MEE VET elnök	

ELMŰ Hálózati Kft.; ÉMÁSZ Hálózati Kft. E.ON Dél-dunántúli Áramhálózati Zrt.; E.ON Észak-dunántúli Áramhálózati Zrt.; E.ON Tiszántúli Áramhálózati Zrt.;	MEE VET	HEN20.ES083(HB3000FE4-U)-K-M63A számú RENDSZERENGEDÉLY CÍMOLDAL
Kiadás: 2021.04.01.	Melléklet: 2 db	Oldalszám: 1 / 5

A rendszerengedélyes termék műszaki adatlapja:

11.	Termékcsoport	Direkt TCS1 (1T mérés)
12.	Típus	Egyedi
13.	Modularitás	Rendszerengedélyes kész elrendezés opcióval
14.	Árszabás 1 és max. áramerőssége (Mindennapszaki)	M63A (Mindennapszaki 3 x 63A-ig)
15.	Árszabás 2 és max. áramerőssége (Vezérelt)	-
16.	Árszabás 3 és max. áramerőssége (H vagy Geo tarifa)	-
17.	Árszabás 4 és max. áramerőssége (Autótöltő)	M63A (Mindennapszaki 3 x 63A-ig)
18.	Árszabás 5 és max. áramerőssége (Inverter)	M63A (Mindennapszaki 3 x 63A-ig)
19.	Felhasználási helyek száma:	1
20.	Alkalmazás	Kültéri (K)
21.	Csatlakozás módja	Földkábel (K)
22.	Elhelyezés	Szabadon álló (Sz)
23.	Védővezető rendszere méretlen, mért	TN-C/TN-S
24.	Érintésvédelmi osztály	II. osztály, kettős szigetelés
25.	Fogadott méretlen vezeték keresztmetszete	Max. 50 mm ² (I _{nCu} 160 A, I _{nAl} 145 A)
26.	Elmenő mért vezeték keresztmetszete	Max. 25 mm ²
27.	Opcionális elemek a méretlen részben	Nincs
28.	Opcionális elemek a mért részben	Felhasználói mért főelosztó opcionális elemekkel
29.	Méret	Magasság 1978 mm x Szélesség 396 mm x Mélység 320 mm
30.	Névleges feszültség	3 x 230 V / 400 V
31.	Névleges frekvencia	50 Hz
32.	Zárlati áram	< 6 kA (I _{cw} = 15 kA/1s; I _{pk} = 30 kA)
33.	Lökőfeszültség állóság	6 kV
34.	Környezeti hőmérséklet	min -25 °C / max +40 °C, legnagyobb napi átlaghőmérséklet 35 °C
35.	Légnedvességi feltételek	Relatív páratartalom átmenetileg 100% is lehet +25 °C legnagyobb hőmérséklet mellett
36.	UV állóság	UV-álló
37.	IP védettség	IP 65
38.	Ütésállóság	IK 10
39.	Szekrény anyaga	Tokozat: Üvegszálórlemény erősítésű polikarbonát (PC-GF) Szerelő- és takarólemez: PVC MZ, GRP
40.	Korrózióállóság (fém szekrények esetén)	-


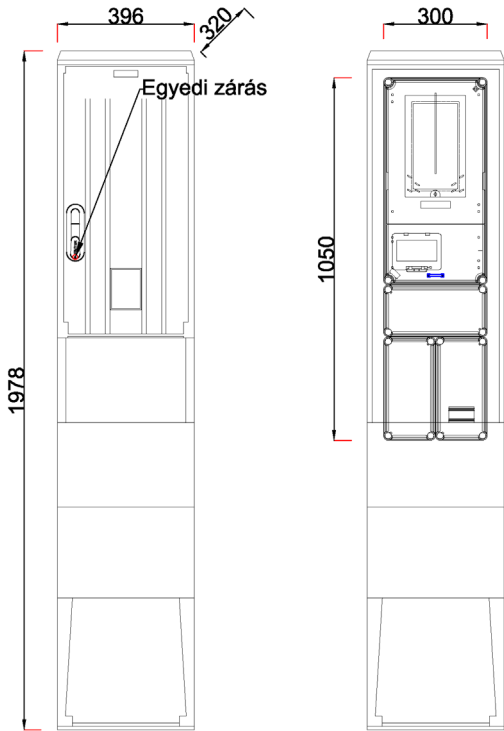
Megjegyzések:

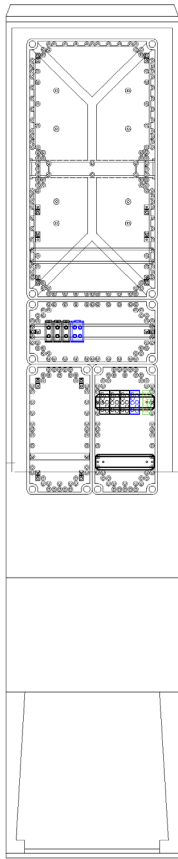
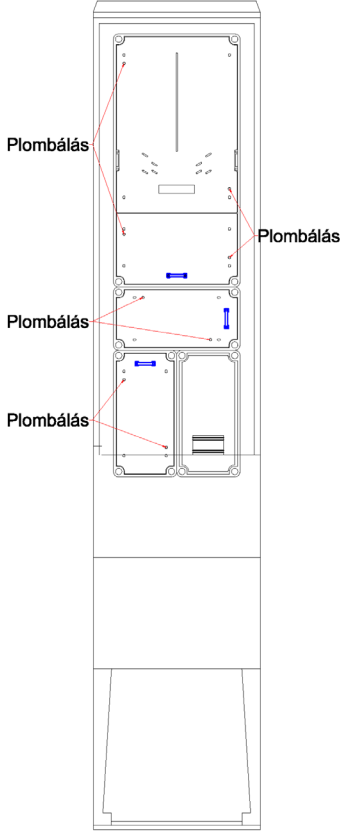
- A kialakítás mind PVC, mind GRP takarólemezzel, fém és műanyag emelőlábbal kereskedelmi forgalomba kerülhet.
- Kizárólagos őrizet: A rendszerengedélyes termék a 18/2017. (XII. 21.) MEKH rendelet alapján, az MSZ 447:2019 szabvány 311.4 pont kizárólagos őrizet követelményét biztosítja, ez a második ábrán jelölt pontokon lezárósodrony és lakat alkalmazásával kivitelezhető. A zárópecsétekhez való roncsolásmentes hozzáférés csak a felhasználó tevékeny közreműködése által biztosítható. A lakat nem tartozék.
- Alapkiépítésben a vezeték keresztmetszet 3x32A-ig használható. Ettől nagyobb teljesítmény igény esetén a teljesítményhez illesztett vezeték szett használata szükséges.

Kiegészítések:

ELMŰ Hálózati Kft.; ÉMÁSZ Hálózati Kft. E.ON Dél-dunántúli Áramhálózati Zrt.; E.ON Észak-dunántúli Áramhálózati Zrt.; E.ON Tiszántúli Áramhálózati Zrt.;	MEE VET	HEN20.ES083(HB3000FE4-U)-K-M63A számú RENDSZERENGEDÉLY CÍMOLDAL
Kiadás: 2021.04.01.	Melléklet: 2 db	Oldalszám: 2 / 5

Rajzok, fényképek:

FÉNYKÉP (kizárólag jó minőségű):	KÖRVONALRAJZ (méretezett):
	

JÓ MINŐSÉGŰ FÉNYKÉP A BELSŐ TÉRRÉSZRŐL (mérő, vezérlő, sorozatkapocs, kismegszakító felszerelhetősége):	ELRENDEZÉSI RAJZ PLOMBÁLÁSI HELYEKKEL (kizárólag jó minőségű):
	 <p style="text-align: right;">Plombálás helyek száma [db] 8</p>

<p>ELMŰ Hálózati Kft.; ÉMÁSZ Hálózati Kft. E.ON Dél-dunántúli Áramhálózati Zrt.; E.ON Észak-dunántúli Áramhálózati Zrt.; E.ON Tiszántúli Áramhálózati Zrt.;</p>	<p>MEE VET</p>	<p>HEN20.ES083(HB3000FE4-U)-K-M63A számú RENDSZERENGEDÉLY CÍMOLDAL</p>
<p>Kiadás: 2021.04.01.</p>	<p>Melléklet: 2 db</p>	<p>Oldalszám: 3 / 5</p>

ANYAGLISTA: (Részletes anyaglista tételes megadása típusjellel, szükség esetén megjegyzéssel ellátva)

Megnevezés	db	Típusjel	Megjegyzés
Egy mérőhelyes egy és háromfázisú fogyasztásmérő szekrény földkábeles csatlakozásra	1	HB3000F4-U	
Részletezve:			
Fogyasztásmérő szekrény	1	HB3000-U	Fővezetéki kapcsok nélkül
Részletezve:			
300 x 600 mm-es szekrény, átlátszó magasított fedéllel	1	Mi 70410	Kizárólagos őrizetbevonásra előkészítve
Ablak	1	Mi SF	Kizárólagos őrizetbevonásra előkészítve
Csapófedél	1	Mi KL 6	Kizárólagos őrizetbevonásra előkészítve
Szerelőlemez 1 mérő részére HB3000-U szekrényhez	1	HB MP 4M-U	Kikönnyítésekkel
Takarólemez csatlakozó térrészre	1	HB EP 4K-U	Kikönnyítésekkel
Kiemelő fogantyú	1	BSA GRIFF	
Kalapsín, rögzítő csavarokkal	1	TS 35x7,5x286	
Kapocs	3	HLAKx 35 1/2	Funkciónak megfelelő színben
Kapocs	1	HLAKx 35 2/6	Funkciónak megfelelő színben
Kábelrögzítő sín	1	Mi TS 300-CS	
Emelő láb, rögzítő csavarokkal	8	Mi DS 50, Mi DSM 50	
Fogyasztásmérő rögzítő csavar	1	ST3,9x16	Készletben, egy készlet 3 db
Plombálható csavar ellendarabbal	4	HB PK	M4x12
Szerelőlemez rögzítő csavar	4	CsavarPZDM4x8	M4x8
Kapocsjelölések	x		Szükség szerint
Vezeték egységcsomag	1	VECSxxx-U	H07V-K, 10 mm ²
Adattábla	1		Típus szerint
Fogadó modul kapocsblokkokkal	1	Mi 8150-U	
Részletezve:			
300 x 150 mm-es szekrény, teli fedéllel, méretlen részre	1	Mi 70101-CS	Kizárólagos őrizetbevonásra előkészítve
Kalapsín, rögzítő csavarokkal	1	Mi TS 30	
Kapocs	3	RKA 50/2, OLT 50/2	Funkciónak megfelelő színben
Kapocs	1	RKA 50/3, OLT 50/3	Funkciónak megfelelő színben
Emelő láb, rögzítő csavarokkal	4	Mi DS 90, Mi DSM 90	
Kiemelő fogantyú	1	BSA GRIFF	
Plombálható csavar ellendarabbal	2	HB PK	M4x12
Szerelőlemez rögzítő csavarokkal	2	CsavarPZDM4x8	M4x8
Kapocsjelölések	x		Szükség szerint
Mért csatlakozószekrény	1	Mi 2121-U	Érintésvédelmi takarólemezzel, kalapsínnel
Részletezve:			
300 x 150 mm-es szekrény, teli fedéllel	1	Mi 70101	
300 x 150 mm-es szekrény teli fedéllel, méretlen részre	1	Mi 70101-CS	Kizárólagos őrizetbevonásra előkészítve
Kábelrögzítő sín	1	Mi TS 150 CS	
Kalapsín, rögzítő csavarokkal	1	Mi TS 121	
Kapocs	5	HLAKx 35 1/2	Funkciónak megfelelő színben
Összeépítő készlet, tömítéssel	1	MI WD 2, HB WD 2	
Emelő láb, rögzítő csavarokkal	4	Mi DS 90, Mi DSM 90	
Kiemelő fogantyú	1	BSA GRIFF	
Plombálható csavar ellendarabbal	2	HB PK	M4x12

ELMŰ Hálózati Kft.; ÉMÁSZ Hálózati Kft. E.ON Dél-dunántúli Áramhálózati Zrt.; E.ON Észak-dunántúli Áramhálózati Zrt.; E.ON Tiszántúli Áramhálózati Zrt.;	MEE VET	HEN20.ES083(HB3000FE4-U)-K-M63A számú RENDSZERENGEDÉLY CÍMOLDAL
Kiadás: 2021.04.01.	Melléklet: 2 db	Oldalszám: 4 / 5

Megnevezés	db	Típusjel	Megjegyzés
Szerelőlemez rögzítő csavarral	2	CsavarPZDM4x8	M4x8
Földelés jel	1	D47	
Kapocsjelölések	x		Szükség szerint
Összeépítő készlet	2	Mi WD 2, HB WD 2	
Önálló térelem tartószerkezet	1	EM 400/2000	
Nyomáskiegyenlítő elem	1	BM 20 G	

OPCIONÁLIS ELEMELK:

Megnevezés	Típusjel	Megjegyzés
Csőadapter	A51, A50	Védőcső csatlakoztatására
Tömszelence	AKMxx	Földkábelek bevezetéséhez
Felirat egységcsomag	FECS-U	
Szerelőlemez tartó készlet	HBMPT	Karbantartási munkákhoz

Megjegyzések:

- A fogyasztásmérő szekrény kizárólag a fenti **OPCIONÁLIS ELEMELK** listában szereplőkkel egészíthetők ki.
- A VECSxxx-U vezeték egységcsomagban szereplő vezetékek 10 mm, ill. 18 mm hosszú, szabályos négyszög, vagy hatszög alakúra préselt szigetelőgalléros érvéghüvelyekkel szereltek.
- További információk a Rendszerengedélyezési Dokumentációban találhatóak.
- A mérőhely funkcionális egységeit a telepítés során az előírt tájékoztató feliratokkal el kell látni.

ELMŰ Hálózati Kft.; ÉMÁSZ Hálózati Kft. E.ON Dél-dunántúli Áramhálózati Zrt.; E.ON Észak-dunántúli Áramhálózati Zrt.; E.ON Tiszántúli Áramhálózati Zrt.;	MEE VET	HEN20.ES083(HB3000FE4-U)-K-M63A számú RENDSZERENGEDÉLY CÍMOLDAL
Kiadás: 2021.04.01.	Melléklet: 2 db	Oldalszám: 5 / 5